



# **RELAZIONE SULLA GESTIONE ANNO 2024 AZIENDA SANITARIA LOCALE ASP POTENZA**

## Sommario

<b>1. CRITERI GENERALI DI PREDISPOSIZIONE DELLA RELAZIONE SULLA GESTIONE .....</b>	<b>4</b>
<b>2. GENERALITÀ DEL TERRITORIO, DELLA POPOLAZIONE ASSISTITA E DELL' ORGANIZZAZIONE DELL'AZIENDA SANITARIA LOCALE DI POTENZA.....</b>	<b>4</b>
<b>3. GENERALITA' SULLA STRUTTURA E SULL'ORGANIZZAZIONE DEI SERVIZI DELL'AZIENDA SANITARIA LOCALE DI POTENZA .....</b>	<b>10</b>
3.1 ASSISTENZA OSPEDALIERA.....	10
<b>STRUTTURE A GESTIONE DIRETTA .....</b>	<b>10</b>
<b>PRESIDI IN CONVENZIONE .....</b>	<b>11</b>
<b>SPDC DI POTENZA E DI VILLA D'AGRI .....</b>	<b>13</b>
OBIETTIVI DI ATTIVITÀ DELL'ESERCIZIO 2024 E CONFRONTO CON IL LIVELLO PROGRAMMATO (DGR 136/2023 AGGIORNAMENTO 2023) - AREA ASSISTENZA OSPEDALIERA.....	14
3.2 ASSISTENZA TERRITORIALE .....	16
STATO DELL'ARTE .....	16
<b>3.3 PREVENZIONE .....</b>	<b>16</b>
STATO DELL'ARTE .....	16
4.1.1 ASSISTENZA FARMACEUTICA .....	45
4.1.2 ASSISTENZA DOMICILIARE .....	47
4.1.3 ASSISTENZA SPECIALISTICA AMBULATORIALE.....	49
4.1.4 ASSISTENZA RIABILITATIVA .....	55
Spesa Strutture Accreditate e Convenzionate - art. 26 legge n. 833/1978.....	55
4.1.5 ASSISTENZA TERMAL.....	63
4.1.6 DIPARTIMENTO SALUTE MENTALE .....	64
STRUTTURE PSICHIATRICHE PER ATTIVITÀ RESIDENZIALI E SEMIRESIDENZIALI ASP .....	65
CENTRO SALUTE MENTALE: CSM ASP .....	66
DAY HOSPITAL PSICHIATRICO TERRITORIALE DI LAURIA E DI MELFI .....	69
CENTRO DIURNO PER PAZIENTI CON MISURE DI SICUREZZA (CDPMS) .....	70
ASSISTENZA ALLE DIPENDENZE .....	71
IL CENTRO DI RIABILITAZIONE ALCOLOGICA .....	74
IL CENTRO PER I DISTURBI ALIMENTARI .....	75
4.1.7 ASSISTENZA RESIDENZIALE E SEMIRESIDENZIALE TERRITORIALE.....	77
4.1.8 LA RETE DELL'EMERGENZA-URGENZA – DEU 118.....	78
4.1.9 ASSISTENZA CONSULTORIALE.....	80
4.1.10 HOSPICE.....	87
OBIETTIVI DI ATTIVITÀ DELL'ESERCIZIO 2024 E CONFRONTO CON IL LIVELLO PROGRAMMATO –DGR 136/2023 AGGIORNAMENTO 2023. - AREA ASSISTENZA TERRITORIALE .....	89
5. PREVENZIONE .....	105
ATTIVITA' DEL DIPARTIMENTO DI PREVENZIONE DELLA SALUTE UMANA .....	106
5.1.2 - IGIENE DEGLI ALIMENTI E NUTRIZIONE (SIAN) .....	108
5.1.3 - MEDICINA DEL LAVORO E SICUREZZA DEGLI AMBIENTI DI LAVORO.....	110
5.1.4 - PREVENZIONE, PROTEZIONE, IMPIANTISTICA NEI LUOGHI DI LAVORO .....	113
5.1.5 - MEDICINA DELLO SPORT .....	116
<b>TUTELA SALUTE UMANA - OBIETTIVI DI ATTIVITÀ DELL'ESERCIZIO 2024 E CONFRONTO CON IL LIVELLO PROGRAMMATO (DGR 136/2023 AGGIORNAMENTO ANNO 2023) .....</b>	<b>117</b>

ATTIVITA' DEL DIPARTIMENTO DI PREVENZIONE DELLA SANITA' E BENESSERE ANIMALE .....	125
5.1.6 AREA "A" - SANITA' ANIMALE .....	125
5.1.7 AREA "B" - IGIENE DELLA PRODUZIONE, TRASFORMAZIONE, COMMERCIALIZZAZIONE, CONSERVAZIONE E TRASPORTO DEGLI ALIMENTI DI ORIGINE ANIMALE E LORO DERIVATI .....	127
5.1.8 - AREA "C" – IGIENE DEGLI ALLEVAMENTI E DELLE PRODUZIONI ZOOTECHNICHE.....	130
TUTELA DELLA SALUTE - SANITA' VETERINARIA- OBIETTIVI DI ATTIVITÀ DELL'ESERCIZIO 2024 E CONFRONTO CON IL LIVELLO PROGRAMMATO (DGR 136/2023 AGGIORNAMENTO 2023) .....	134
5.2 CONSEGUIMENTO DI OBIETTIVI STRATEGICI REGIONALI.....	134
5.2.1 Utilizzo dei flussi informativi.....	134
5.2.2 Contenimento della spesa del personale sanitario.....	142
6. LA GESTIONE ECONOMICO-FINANZIARIA DELL'ASP: SINTESI DEL BILANCIO E RELAZIONE SUL GRADO DI RAGGIUNGIMENTO DEGLI OBIETTIVI ECONOMICO- FINANZIARI.....	146
6.2 Costi per Livelli di Assistenza e scostamenti.....	149
6.3 Conclusioni.....	150

## 1. CRITERI GENERALI DI PREDISPOSIZIONE DELLA RELAZIONE SULLA GESTIONE

La presente relazione sulla gestione, allegata al bilancio di esercizio dell'anno 2024, è stata predisposta in conformità a quanto specificato nell'allegato 2 del D. Lgs. 118 del 23.06.2011 e s.m.i. e redatta in ossequio alle prescrizioni previste dall'art. 2428 del Codice civile ed ai principi contabili nazionali (OIC), fatte salve le ulteriori e diverse previsioni del D. Lgs. 118/2011.

La relazione contiene tutte le informazioni minimali richieste dal citato decreto, nonché le informazioni supplementari ritenute necessarie per una rappresentazione esaustiva della gestione sanitaria ed economico-finanziaria dell'Azienda Sanitaria Locale di Potenza nell'anno 2024.

## 2. GENERALITÀ DEL TERRITORIO, DELLA POPOLAZIONE ASSISTITA E DELL'ORGANIZZAZIONE DELL'AZIENDA SANITARIA LOCALE DI POTENZA

L'Azienda Sanitaria Locale di Potenza (ASP) include il territorio della provincia di Potenza che ricomprende 100 comuni per una superficie complessiva di 6.594,44 Km<sup>2</sup>. Essa rappresenta una realtà complessa considerato l'aspetto orografico del territorio (in gran parte montuosa, intersecata da vallate), le problematiche socioeconomiche ivi presenti, e l'insufficienza delle infrastrutture che non riescono sempre a garantire adeguati collegamenti.



### DENSITA' ABITATIVA ED URBANIZZAZIONE

La rappresentazione delle principali variabili demografiche provinciali, quali l'estensione territoriale, la densità abitativa, la distribuzione degli abitanti per sesso e per età, il numero di famiglie residenti, l'incidenza degli stranieri, è contenuta nelle tabelle che seguono:

TERRITORIO		DATI DEMOGRAFICI		
		(01/01/2025 ISTAT)		
Regione	BASILICATA	Popolazione (n.)	340.799	
Sigla	PZ	Maschi (%)	169.474	49,40%

TERRITORIO		DATI DEMOGRAFICI		
		(01/01/2025 ISTAT)		
Comune capoluogo	POTENZA	Femmine (%)	173.778	50,60%
Comuni nella provincia	100	Stranieri (%)	12.382	3,60%
Superficie (kmq)	6.594,44	Età media (anni)	47,7	
Densità abitativa (abitanti/kmq)	51,7			

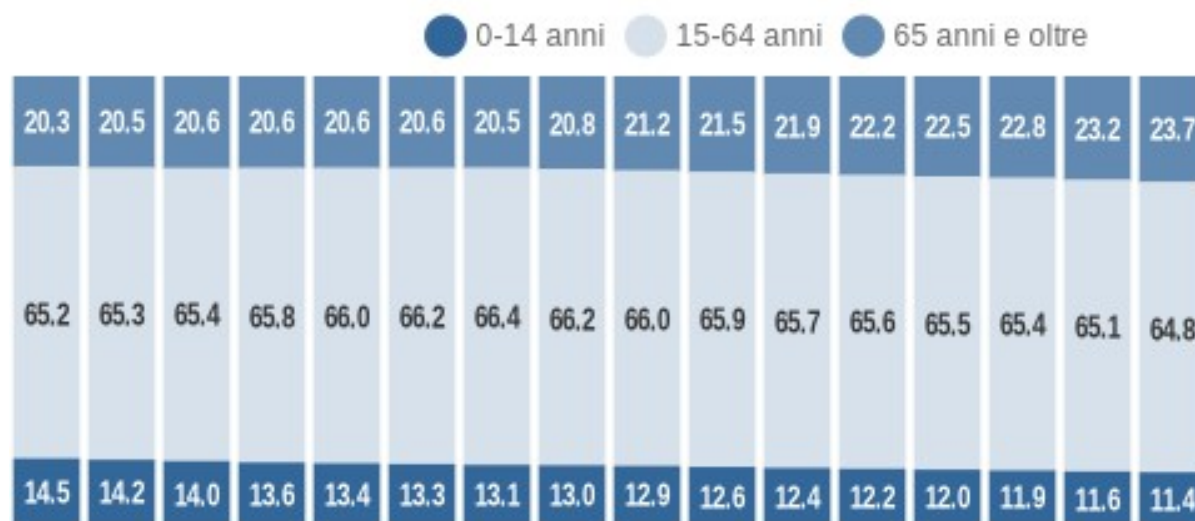
Dati ISTAT al 01/01/2025

## PROFILO DEMOGRAFICO

Nel territorio dell'ASP di Potenza risiedono 340.799 abitanti di cui 63.839 nella città capoluogo (dati Istat al 01.01.2025), per una densità abitativa media di 51,70 ab/kmq. Il 56,60 % della popolazione è di sesso femminile, mentre il 49,40 % è di sesso maschile.

### Struttura della popolazione dal 2002 al 2024

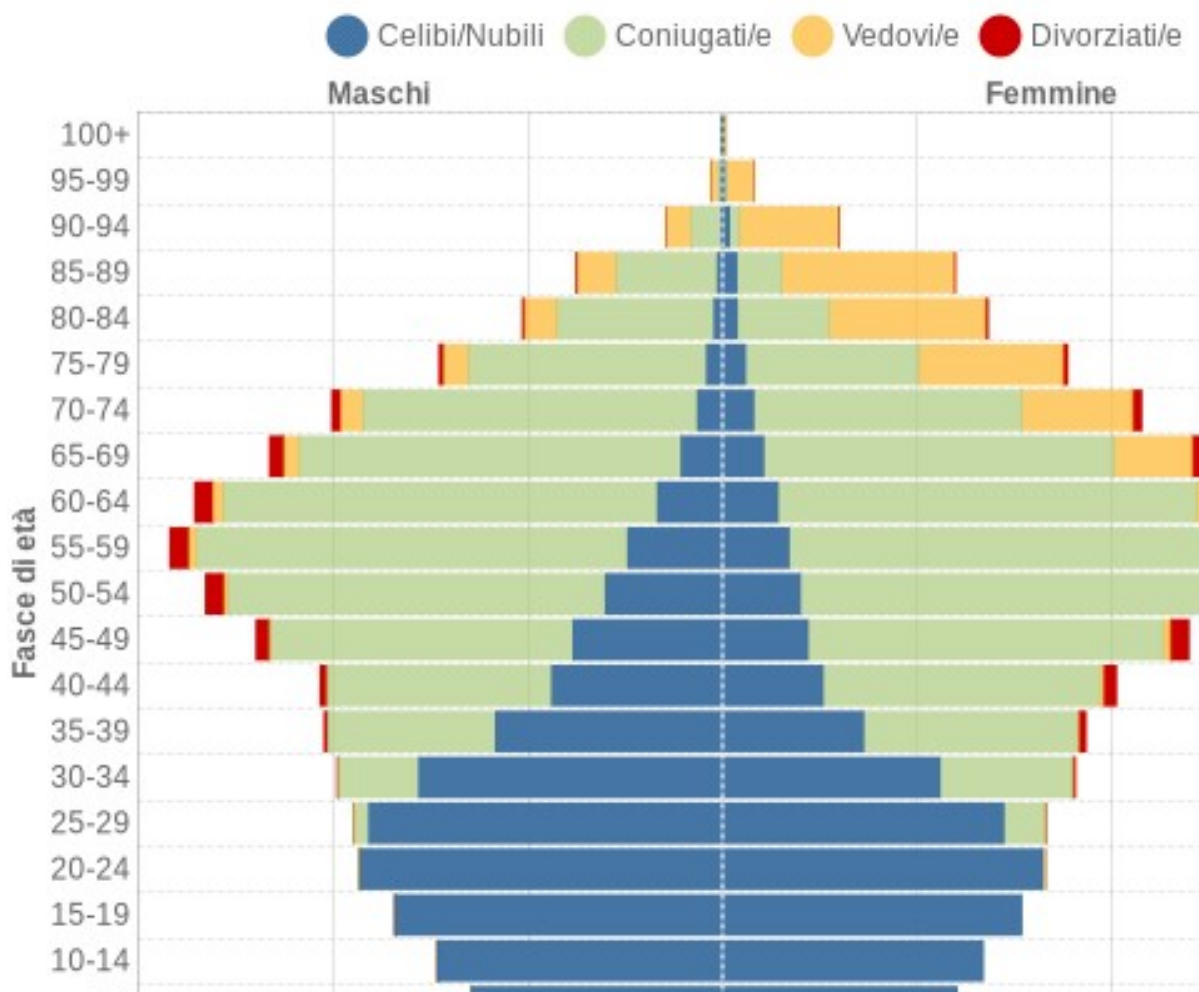
L'analisi della struttura per età di una popolazione considera tre fasce di età: **giovani** 0-14 anni, **adulti** 15-64 anni e **anziani** 65 anni e oltre. In base alle diverse proporzioni fra tali fasce di età, la struttura di una popolazione viene definita di tipo *progressiva*, *stazionaria* o *regressiva* a seconda che la popolazione giovane sia maggiore, equivalente o minore di quella anziana.



Il grafico in basso, detto **Piramide delle Età**, rappresenta la distribuzione della popolazione residente in Basilicata per età e sesso al 1° gennaio 2024. I dati per stato civile non sono al momento disponibili. La popolazione è riportata per **classi quinquennali** di età sull'asse Y, mentre sull'asse X sono riportati due grafici a barre a specchio con i maschi (a sinistra) e le femmine (a destra).

In generale, la **forma** di questo tipo di grafico dipende dall'andamento demografico di una popolazione, con variazioni visibili in periodi di forte crescita demografica o di cali delle nascite per guerre o altri eventi.

In Basilicata ha avuto la forma simile ad una **piramide** fino agli anni '60, cioè fino agli anni del boom demografico. Da notare anche la maggiore longevità femminile degli ultrasessantenni.



La piramide dell'età della provincia di Potenza conferma la tendenza, generalizzata sul territorio nazionale, alla contrazione delle classi di età più giovani, per effetto del calo della natalità e la crescita delle classi di età comprese nell'intervallo 65 e oltre. L'età media della popolazione è di 47,7 anni.

#### Distribuzione della popolazione 2024 - provincia di Potenza

Età	Maschi	Femmine	Celibi	Coniugati	Vedovi	Divorziati	Totale
			/Nubili	/e	/e	/e	
0-4	5.552	5.056	10.608	0	0	0	10.608
	52,30%	47,70%					3,10%
5-9	6.440	6.018	12.458	0	0	0	12.458
	51,70%	48,30%					3,60%
10-14	7.312	6.689	14.001	0	0	0	14.001
	52,20%	47,80%					4,10%
15-19	8.403	7.676	16.076	3	0	0	16.079
	52,30%	47,70%					4,70%
20-24	9.322	8.283	17.493	108	0	4	17.605
	53,00%	47,00%					5,10%

Età	Maschi	Femmine	Celibi	Coniugati	Vedovi	Divorziati	Totale
			/Nubili	/e	/e	/e	
25-29	9.460	8.301	16.292	1.453	4	12	17.761
	53,30%	46,70%					5,20%
30-34	9.886	9.054	13.365	5.473	15	87	18.940
	52,20%	47,80%					5,50%
35-39	10.221	9.321	9.439	9.802	36	265	19.542
	52,30%	47,70%					5,70%
40-44	10.325	10.104	6.948	12.885	101	495	20.429
	50,50%	49,50%					6,00%
45-49	11.969	11.967	6.019	16.884	218	815	23.936
	50,00%	50,00%					7,00%
50-54	13.266	13.671	4.990	20.352	504	1.091	26.937
	49,20%	50,80%					7,80%
55-59	14.181	14.839	4.134	22.712	1.034	1.140	29.020
	48,90%	51,10%					8,50%
60-64	13.545	14.079	3.082	21.908	1.652	982	27.624
	49,00%	51,00%					8,00%
65-69	11.623	12.408	2.116	18.796	2.407	712	24.031
	48,40%	51,60%					7,00%
70-74	10.022	10.753	1.436	15.465	3.430	444	20.775
	48,20%	51,80%					6,10%
75-79	7.271	8.854	988	10.559	4.352	226	16.125
	45,10%	54,90%					4,70%
80-84	5.136	6.815	581	6.412	4.844	114	11.951
	43,00%	57,00%					3,50%
85-89	3.758	5.974	484	3.764	5.422	62	9.732
	38,60%	61,40%					2,80%
90-94	1.449	2.995	214	1.034	3.176	20	4.444
	32,60%	67,40%					1,30%
95-99	292	810	63	140	895	4	1.102
	26,50%	73,50%					0,30%
100+	41	111	9	12	131	0	152
	27,00%	73,00%					0,00%
Totale	169.474	173.778	140.796	167.762	28.221	6.473	343.252
	49,40%	50,60%					100%

Dati ISTAT al 01/01/2024

L'anagrafe degli assistiti è lo strumento attraverso cui l'azienda ASP di Potenza stabilisce i rapporti con i suoi utenti. Il numero degli assistiti si diversifica da quello della popolazione residente ISTAT a causa dell'iscrizione di nuovi assistiti e della cancellazione di quelli trasferiti o cessati per altre cause. Tale attività viene realizzata non solo per i residenti ma anche per gli altri cittadini italiani che per vari motivi hanno diritto ad essere assistiti dall'ASP di Potenza.

Nella tabella sottostante si rappresenta la distribuzione degli assistiti per fascia di età e sesso registrati nell'anagrafe aziendale nell'anno 2024.

DISTRIBUZIONE DELLA POPOLAZIONE ASSISTITA PER FASCIA DI ETÀ' Periodo gennaio-dicembre 2024 e confronto con l'anno 2023						
CLASSE DI ETÀ'	gennaio-dicembre 2024			gennaio-dicembre 2023		
	Maschi	Femmine	TOT.	Maschi	Femmine	TOT.
0 -13 anni	17285	15933	33218	18296	16946	35243
14 -64 anni	113206	110386	223592	121705	118233	239938
65-74 anni	22236	23959	46195	22366	24001	46367
> 75	19179	27130	46309	18816	27119	45935
<b>TOTALE</b>	<b>171.906</b>	<b>177.408</b>	<b>349.314</b>	<b>181.183</b>	<b>186.299</b>	<b>367.483</b>

FONTE DATI: Quadro G. - MODELLO MINISTERIALE FLS 11 – Anno 2024

Si fa presente che i suddetti dati, relativi alla popolazione assistita, non differiscono da quelli ISTAT e da quelli utilizzati dalla Regione per il riparto del fabbisogno sanitario regionale standard.

L'**organizzazione aziendale** è articolata nelle funzioni: amministrativa, tecnico, logistica, di prevenzione, territoriale ed ospedaliera.

Gli organi dell'Azienda sono:

- Direttore Generale;
- Collegio Sindacale;
- Collegio di Direzione.

Lo svolgimento delle **funzioni direzionali** è supportato da:

- Strutture di Staff;
- OIV;
- Organismi previsti (Conferenza dei Sindaci, Consiglio dei Sanitari, Comitato Etico, Comitati Consultivi Misti, Comitato Unico di Garanzia).

La **funzione di prevenzione** si articola in:

- Dipartimento di Prevenzione Collettiva della Salute Umana;
- Dipartimento di Prevenzione della Sanità e Benessere Animale.

La **funzione territoriale** è svolta dai Distretti Sanitari di Base: Distretto di Melfi, di Venosa, di Lauria, di Villa D'Agri, di Senise e di Potenza;

Relativamente ai Distretti, in attuazione delle indicazioni programmatiche fornite dal Piano Nazionale di Ripresa e Resilienza (PNRR), così come recepite:

- dal Ministero della Salute con DM n. 77/2022 di adozione del Regolamento recante la definizione di modelli e standard per lo sviluppo dell'assistenza territoriale nel Servizio Sanitario Nazionale;
- dalla Regione Basilicata con le DD.GG.RR. n. 948/2022 e n. 421/2024;
- da questa Azienda, con la Deliberazione n. 44 del 29.01.2023 e DDG n.1059 del 4.12.2024;

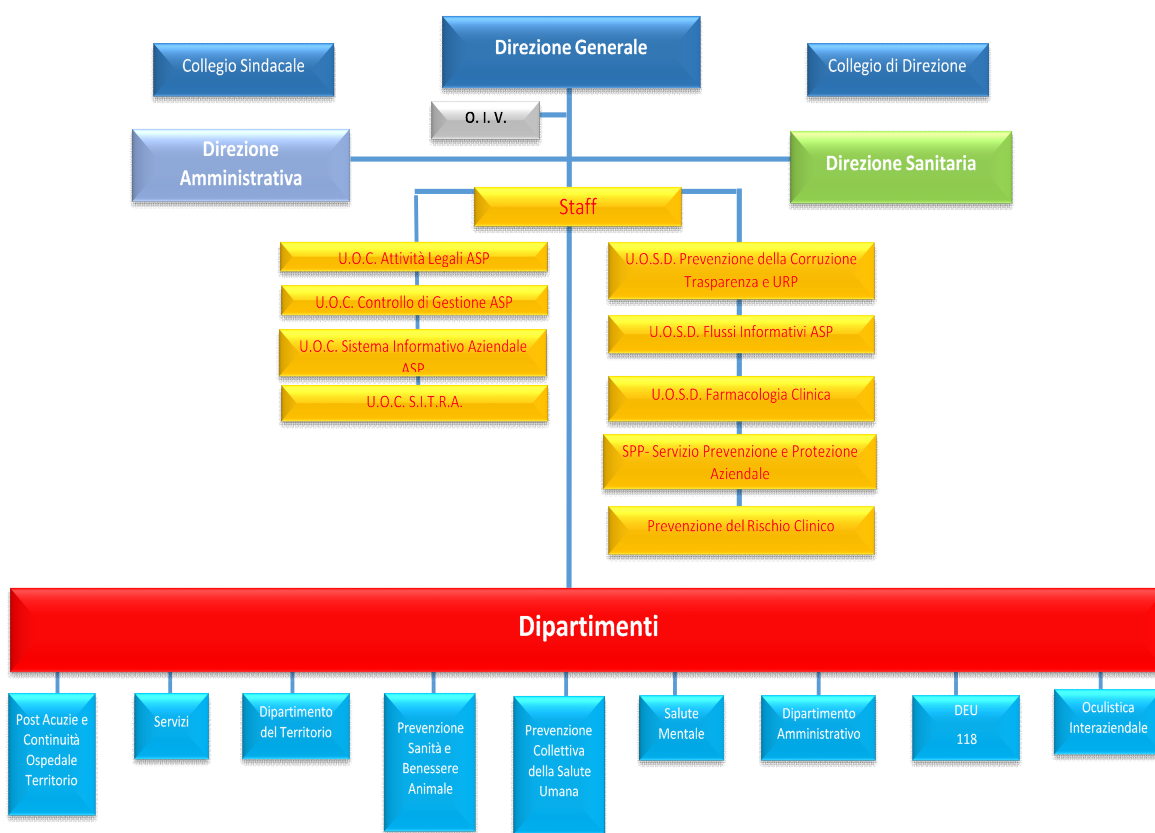


la programmazione regionale ha individuato per l'Azienda Sanitaria di Potenza n. 4 Distretti (in luogo dei precedenti n. 6 Distretti): Distretto 1 - Vulture Alto Bradano, Distretto 2 - Val D'agri – Marmo Platano Melandro, Distretto 3 - Potenza - Alto Basento, Distretto 4 – Lagonegrese – Pollino.

La **funzione ospedaliera** si articola nei:

- Presidi Distrettuali per le Post Acuzie;
- Dipartimento interaziendale di Oculistica;
- Dipartimento Post Acuzie e continuità ospedale territorio;
- Dipartimento Salute Mentale.

## ASSETTO ORGANIZZATIVO AZIENDALE



### 3. GENERALITA' SULLA STRUTTURA E SULL'ORGANIZZAZIONE DEI SERVIZI DELL'AZIENDA SANITARIA LOCALE DI POTENZA

#### 3.1 ASSISTENZA OSPEDALIERA

##### STRUTTURE A GESTIONE DIRETTA

Le strutture che ospitano i posti letto per le attività di post acuzie sono: il Presidio Distrettuale di Venosa, il Presidio Distrettuale di Chiaromonte, il Presidio Ospedaliero di Lauria, Hospice di Lauria e la Fondazione "Don Carlo Gnocchi Onlus"; Si tratta di attività di riabilitazione (cod. 56) e lungodegenza (cod. 60).

Come si evince dalla tabella sottostante I posti letto per le post-acuzie relativi alle strutture in esame, attivi nell'anno 2024 sono 130, di cui 121 in regime ordinario e 9 in regime di DH.

INDICATORI DI ATTIVITA' ANNO 2023					INDICATORI DI ATTIVITA' ANNO 2024			
STRUTTURA	NUMERO P.L	NUMERO RICOVERI	NUMERO GIORNI DI DEGENZA	NUMERO GG DEGENZA MEDIA = numero gg di degenza / numero ricoveri	NUMERO P.L	NUMERO RICOVERI	NUMERO GIORNI DI DEGENZA	NUMERO GG DEGENZA MEDIA = numero gg di degenza / numero ricoveri
<b>HOSPICE LAURIA</b>	6	30	644	21,47	6	34	606	17,82
<b>POD VENOSA:</b>								
Covid-19-lungodegenza - Venosa	0	27	406	15,04	0	0	0	0
Medicina Fisica e Riabilitazione	10	32	926	28,94	10	87	2.530	29,08
Medicina interna-lungodegenza-Venosa	10	40	1.131	28,28	10	73	2.454	33,62
<b>TOTALE INDICATORI POD VENOSA</b>	<b>20</b>	<b>99</b>	<b>2.463</b>	<b>24,88</b>	<b>20</b>	<b>160</b>	<b>4.984</b>	<b>31,15</b>
<b>POD LAURIA:</b>								
Area Medica Lungodegenza Lauria	16	163	4.135	25,52	16	168	4.369	26,01
Riabilitazione Lauria	4	25	867	33,35	4	23	1.129	49,09
Riabilitazione Lauria DH	4	14	170	12,14	4	191	5.498	28,79
<b>TOTALE INDICATORI POD LAURIA</b>	<b>24</b>	<b>202</b>	<b>5.172</b>	<b>25,6</b>	<b>24</b>	<b>191</b>	<b>5.498</b>	<b>34,63</b>
<b>POD CHIAROMONTE:</b>								
Covid-19-lungodegenza	28	16	307	19,19	0	0	0	0

INDICATORI DI ATTIVITA' ANNO 2023					INDICATORI DI ATTIVITA' ANNO 2024			
STRUTTURA	NUMERO P.L	NUMERO RICOVERI	NUMERO GIORNI DI DEGENZA	NUMERO GG DEGENZA MEDIA = numero gg di degenza / numero ricoveri	NUMERO P.L	NUMERO RICOVERI	NUMERO GIORNI DI DEGENZA	NUMERO GG DEGENZA MEDIA = numero gg di degenza / numero ricoveri
Lungodegenza Riabilitativa	16	168	4.934	29,37	16	178	5251	29,50
<b>TOTALE INDICATORI POD CHIAROMONTE</b>	<b>44</b>	<b>184</b>	<b>5.241</b>	<b>28,48</b>	<b>16</b>	<b>178</b>	<b>5251</b>	<b>29,50</b>
<b>DON GNOCCHI- ACERENZA:</b>								
lungodegenza	16	109	3.885	27,75	16	109	2893	26,54
Riabilitazione	43	563	16.674	33,48	43	563	17.985	31,94
Riabilitazione DH	5	10	240	24	5	10	230	0,00
<b>TOTALE INDICATORI DON GNOCCHI</b>	<b>64</b>	<b>682</b>	<b>20.799</b>	<b>32,1</b>	<b>64</b>	<b>682</b>	<b>21.108</b>	<b>31,20</b>
<b>TOTALE POSTI LETTO</b>	<b>197</b>	<b>1197</b>	<b>34.319</b>		<b>130</b>	<b>1.245</b>	<b>37.447</b>	

Fonte AIRO al 07.04.2025

## PRESIDI IN CONVENZIONE

Il Presidio in convenzione con l'Azienda è la Casa di Cura Universo Salute S.r.l. di Potenza che svolge attività di riabilitazione (cod. 56) con 24 posti letto e di lungodegenza (cod. 60) con 16 posti letto.

Codice Ministeriale	POST-ACUZIE	POSTI LETTO GENNAIO-DICEMBRE ANNO 2023		
		ORDINARI	DAY HOSPITAL	DAY SURGERY
Universo Salute S.r.l. di Potenza				
56	Riabilitazione	24	0	0
60	Lungodegenza	16	0	0
Totale Posti letto Centro Riabilitazione Opera Don Uva		40	0	0

Fonte AIRO al 07.04.2025

## INVESTIMENTI EFFETTUATI E FONTE DI FINANZIAMENTO DEGLI INVESTIMENTI: ATTREZZATURE SANITARIE ED APPARECCHIATURE ELETTRROMEDICALI –MOBILI E ARREDI-ANNO 2024

Attrezzature sanitarie e scientifiche ed apparecchiature elettromedicali						
DESCRIZIONE BENE/PRODOTTO	DESTINAZIONE	FONTE FINANZIAMENTO/PROGETTO	QTA' ORDINATA ATTUALE	QTA' RICEVUTA ATTUALE	QTA' FATTURATA ATTUALE	TOTALE
1030617 - Lavori di rifacimento sala RX Radiologia	POD LAURIA	PNRRTELECOMANDATOLAURIA	1	1	1	12.460,01
1031672 - Prima verifica messa in esercizio nuove apparecchiature RX	POD VENOSA	PNRRMAMMOGRAFOVENOSA	1	1	1	1.098,00
1031672 - Prima verifica messa in esercizio nuove apparecchiature RX	POD LAURIA	PNRRTELECOMANDATOLAURIA	1	1	1	4.880,00
E25570 - CENTRIFUGA	LABORATORIO ANALISI CHIAROMONTE-LAURIA-VENOSA	Progetto Rete Laboratori Intesa CSR 258 del 16.11.2021	3	3	3	18.922,20
1033867 - Rotore a braccio oscillante	LABORATORIO ANALISI CHIAROMONTE-LAURIA-VENOSA	Progetto Rete Laboratori Intesa CSR 258 del 16.11.2021	3	3	3	18.165,79
Acquisto lente Soleko per U.O. Oculistica det 420 del 22.02.2024	Ambulatorio Oculistica POD VENOSA	ASP	-	-	-	468,00
Acquisto lenti per U.O. Oculistica (det 557 del 06.03.2024)	Ambulatorio Oculistica POD VENOSA	ASP	-	-	-	2.181,36
Acquisto termosigillatrice per strumentario chirurgico	Ambulatorio Oculistica POD VENOSA	ASP	-	-	-	1.073,60
Fornitura N°1 Frigorifero farmaci, per il C.R.A. "Luigi Viola" del P.O.D. di Chiaromonte (PZ)	C.R.A. "Luigi Viola" del P.O.D. Chiaromonte	ASP	-	-	-	1.134,60
ACQUISTO INCUBATORE A CONVENZIONE PER IL LAB. ANALISI DEL P.O.D. DI CHIAROMONTE	LAB. ANALISI DEL P.O.D. DI CHIAROMONTE	ASP	-	-	-	1.762,90
<b>TOTALE</b>						<b>62.146,46</b>

Fonte: UOC Attività Tecniche – UOC Economato Provveditorato

MOBILI E ARREDI			
Descrizione Bene/prodotto	U.O. di destinazione	Fonte finanziamento	Valore di acquisto iva inclusa)
N°8 TELEVISORI A PARETE (32 POLLICI), PER LE STANZE DEGENTI PRESSO LA RSA 2 DI MARATEA.	RSA 2 DI MARATEA	ASP	€ 1.844,64
Acquisto sedia da ufficio	POD Venosa	ASP	€ 120,78
ACQUISTO BACHECA PER U.O. OCULISTICA DEL P.O.D. DI VENOSA	U.O. OCULISTICA P.O.D. DI VENOSA	ASP	€ 151,02
ACQUISTO N. 2 PARAVENTI A TRE ANTE CON RUOTE E TELO PVC PER IL P.O.D. DI VENOSA	Ambulatorio di Diagnostica Vascolare del CEIMI e Reparto di Lungodegenza	ASP	€ 329,40

MOBILI E ARREDI			
Descrizione Bene/prodotto	U.O. di destinazione	Fonte finanziamento	Valore di acquisto iva inclusa)
TOTALE			€ 2.445,84

Fonte: UOC Attività Tecniche – UOC Economato Provveditorato

### SPDC DI POTENZA E DI VILLA D'AGRI

L'attività del Servizio Psichiatrico di Diagnosi e Cura (SPDC) di Potenza consiste nell'accogliere le richieste di ricovero del territorio di competenza del Dipartimento Salute Mentale (DSM) e del Pronto Soccorso ospedaliero e rispondere ai bisogni di ricovero di utenti residenti fuori ambito territoriale.

Oltre a queste attività vengono effettuate numerose consulenze psichiatriche su richiesta del Pronto Soccorso.

Si effettuano consulenze per l'ostetricia attraverso un protocollo concordato ed un canale dedicato alle donne con diagnosi di malformazioni fetali.

Nei rapporti con il territorio si è privilegiata la comunicazione con il Centro di Salute Mentale di Potenza, svolgendo attività rivolte ai disturbi psichici gravi riacutizzati con la messa a punto di diagnosi precise e terapie farmacologiche efficaci.

Il lavoro clinico quotidiano consiste in colloqui clinici e psicoterapeutici nonché nella valutazione complessiva delle condizioni fisiche e psichiche del paziente.

La collocazione all'interno dell'AOR S. Carlo permette di usufruire di consulenze specialistiche afferenti a tutte le branche mediche, nonché l'esecuzione di esami strumentali, ove necessario, di alta specializzazione.

Con nota Prot. n. 46359 del 01.05.2022 e nota Prot. n. 46547 del 02.05.2022 della Direzione Sanitaria ASP, a partire da 02.05.2022 è stato riaperto il SPDC di Potenza con il ricorso a Medici di Continuità Assistenziale nei turni di notte.

Dal giorno 16.07.2022, a seguito della sospensione temporanea delle attività del SPDC di Villa d'Agri (come da nota Prot. n. 20220071986 del 1.07.2022 della Direzione del Dipartimento di Salute Mentale) e successiva "Riattivazione funzioni a ciclo diurno SPDC di Villa d'Agri" con decorrenza 22.08.2022 (come da nota Prot. n. 81860 del 17.08.2022 della Direzione Generale) tutti i turni in SPDC di Potenza sono stati effettuati in guardia attiva da specialisti Psichiatri.

Il reparto ha un buon collegamento di rete con le strutture sanitarie territoriali e con le istituzioni.

I ricoveri 2024 sono aumentati rispetto al 2023 nel SPDC di Potenza, mentre non ci sono ricoveri nel SPDC di Villa d'Agri per effetto della sospensione dei ricoveri dal 16.07.2022 e trasformazione dell'attività in DH, nel 2024 l'attività in DH ha registrato n. 62 ricoveri in riduzione rispetto al 2023.

### Principali dati di attività SPDC di Potenza e di Villa d'Agri:

SPDC di Potenza			SPDC di Villa d'Agri	
Descrizione	2023	2024	2023	2024
Posti letto	6	6	6 fino al 16.07.2022, dopo attività è stata trasformata in DH	6 fino al 16.07.2022, dopo attività è stata trasformata in DH
Ricoveri Ordinari	247	296	0,00	0

SPDC di Potenza			SPDC di Villa d'Agri	
Descrizione	2023	2024	2023	2024
Ricoveri in DH	0	0	105	62
Tasso di Occupazione	168,22	184,66	n. d	
Degenza Media	14,87	14	n. d	
TSO	48	39	n. d	
Peso Medio	0,77	1	n. d	
Consulenze per altri reparti	1068	1185	126	143
Ricoveri Ripetuti	32	0	n. d	
Consumo Farmaci	26.306	36.582	762,25	
Consumo per presidi	10.396	7.066	622,25	
Totale ricoveri con diagnosi psichiatrica in altri reparti	273		n. d	
N. accessi in PS con diagnosi Psichiatrica	1.457		n. d	
Totale ricoveri con diagnosi secondaria psichiatrica in altri reparti	231		n. d	

Fonte dati: U.O.S.D SPDC di Potenza - UOC SPDC Villa D'Agri

## OBIETTIVI DI ATTIVITÀ DELL'ESERCIZIO 2024 E CONFRONTO CON IL LIVELLO PROGRAMMATO (DGR 136/2023 AGGIORNAMENTO 2023) - AREA ASSISTENZA OSPEDALIERA

La Regione Basilicata con D.G.R. n. 136/2023 ha individuato gli obiettivi di salute e di programmazione sanitaria per ciascuna azienda operante sul territorio.  
Di seguito si espongono i dati relativi al raggiungimento degli obiettivi relativi all'assistenza ospedaliera.

### CONSEGUIMENTO DI OBIETTIVI STRATEGICI REGIONALI

#### 4.e.1 CONTROLLO CARTELLE CLINICHE

TAB. 4.e.1

Definizione:	verifica del programma di controllo delle cartelle cliniche	Gennaio-Dicembre 2024	Gennaio-Dicembre 2023	Anno 2024 Ob. 0%	Anno 2024 Ob. 50%	Anno 2024 Ob. 100%
Note per l'elaborazione:	La valutazione è positiva (SI) se ogni Azienda ha realizzato il programma di controllo deliberato dalla Regione Basilicata ed ha trasmesso gli esiti secondo le modalità e i termini specificati dello stesso programma. La valutazione è negativa (NO) se l'Azienda non ha realizzato il programma di controllo.	SI	SI	NO		SI
Fonte:	fonte- ufficio prevenzione primaria e OER_B del Dipartimento Politiche della Persona					
Anno 2024 Obiettivo raggiunto						

**2. PERFORMANCE ORGANIZZATIVE E CLINICHE AZIENDALI**  
**2.a APPROPRIATEZZA AREA CLINICA**

**TAB. 2.a.1**

Definizione:	Tasso di ospedalizzazione per i DRG medici LEA standardizzato per età e per sesso	Gennaio-dicembre 2024	Gennaio-dicembre 2023	Anno 2024 Ob. 0%	Anno 2024 Ob. 50%	Anno 2024 Ob. 100%
Numeratore:	N. ricoveri per DRG medici relativi ai residenti		6.721			
Denominatore:	N. residenti		345.920			
Formula matematica:	N. ricoveri per DRG medici relativi ai residenti	N.D	194,29%	>180%	tra 180 e 135%	<135%
	x 10000/ =					
	N. residenti					
Fonte:	Flusso SDO					
Note per l'elaborazione:	V. DGR 136/2023, codice tab. 2.a.1					
Anno 2024 dato non ancora disponibile						

**TAB. 2.a.2**

Definizione:	Tasso di ricovero diurno di tipo diagnostico per 1.000 residenti	Gennaio-dicembre 2024	Gennaio-dicembre 2023	Anno 2024 Ob. 0%	Anno 2024 Ob. 50%	Anno 2024 Ob. 100%
Numeratore:	N. ricoveri per acuti in DH con finalità diagnostica		1.030			
Denominatore:	N. residenti		345.920			
Formula matematica:	N. ricoveri per acuti in DH con finalità diagnostica	N. D	2,98%	>3%	tra 3 e 1,5%	<1,5%
	x 10000/ =					
	N. residenti					
Fonte:	Flusso SDO					
Note per l'elaborazione:	V. DGR 136/2023, codice tab. 2.a.2					
Anno 2024 dato non ancora disponibile						

Il conseguimento degli obiettivi di riduzione dei tassi di ricovero/ospedalizzazione dell'area appropriata clinica è correlato alle attività svolte dalle aziende territoriali in materia di miglioramento dell'appropriatezza prescrittiva, di incremento delle attività di prevenzione diagnostica, di attuazione dei percorsi assistenziali, di implementazione delle attività di chirurgia ambulatoriale, ecc.

### 3.2 ASSISTENZA TERRITORIALE

#### STATO DELL'ARTE

Il Distretto Sanitario è l'articolazione territoriale dell'Azienda che, attraverso la sua attività, assicura alla popolazione residente la disponibilità dei servizi di tipo sanitario e sociale ad alta integrazione sanitaria.

Il Distretto assicura, per target specifici di popolazione, percorsi di assistenza basati sul principio della continuità e del coordinamento degli interventi, promuovendo la multidisciplinarietà tra i ruoli professionali e le strutture di produzione, realizza così un elevato livello di integrazione tra le diverse strutture che erogano le prestazioni sanitarie ed i servizi socioassistenziali, in modo da garantire una risposta coordinata e continuativa ai bisogni della popolazione.

Rientrano nel livello di assistenza distrettuale le seguenti attività:

- assistenza primaria;
- assistenza farmaceutica;
- assistenza domiciliare nelle sue varie forme ed intensità in risposta al fabbisogno delle persone;
- assistenza specialistica ambulatoriale e protesica;
- assistenza riabilitativa;
- assistenza consultoriale, familiare, pediatrica e psicologica;
- assistenza sociosanitaria;
- assistenza dipendenze patologiche;
- assistenza residenziale e semiresidenziale territoriale
- Assistenza Penitenziaria;
- Emergenza – Urgenza;
- Assistenza Termale

In tutti i Distretti accanto all'attività ambulatoriale specialistica, operano numerose strutture di integrazione sociosanitaria (uffici di scelta e revoca dei MMG, unità di valutazione ecc.).

L'Azienda opera mediante 105 strutture a gestione diretta. La tipologia di strutture ed il tipo di assistenza erogata sono riassunte nelle tabelle seguenti.



TIPOLOGIA ATTIVITA' NELLE STRUTTURE A GESTIONE DIRETTA ANNO 2024																	
Tipologia Attività	Attività clinica	Diagnostica strumentale per immagini	Attività di laboratorio	Attività di Consultori	Assistenza Psichiatrica	Assistenza per tossicodipendenza/alcol	Assistenza AIDS	Assistenza idrotermale	Assistenza agli anziani	Assistenza ai disabili fisici	Assistenza ai disabili psichici	Assistenza ai malati terminali	Assistenza NPJA	ATTIVITÀ DI CENTRALE OPERATIVA TERRITORIALE-COT	DIAGNOSTICA STRUMENTALE E PER IMMAGINI	VACCINAZIONI ANTI COVID-19	Totale
Ambulatorio e Laboratorio	37	9	26												9		81
Struttura Residenziale					2	1			4	2	2	3	1				
Struttura Semiresidenziale					3				1								
Altro tipo di struttura territoriale	5			26	6	4								4		5	
TOTALE	42	9	26	26	11	5	0	0	5	2	2	3	1			5	

Fonte: elaborazione da modello Ministeriale STS 11 anno 2024 estrapolato il 16.04.2025

Per le strutture convenzionate:

Gli istituti o Centri di Riabilitazione convenzionati ex art. 26 legge n. 833/78 sono dieci per complessivi 403 posti letto accreditati residenziali e 119 posti letto accreditati semiresidenziali

Codice struttura	Denominazione struttura	Assistenza residenziale. Posti letto	Assistenza semiresidenziale. Posti letto	Assistenza residenziale. Utenti in lista di attesa	Assistenza semiresidenziale. Utenti in lista di attesa
170011	CENTRO DI RIABILITAZIONE AIAS	0	25	0	0
170012	FONDAZIONE DON GNOCCHI ONLUS	0	0	0	0
170018	CENTRO AIAS F. BAGNALE	38	50	3	7
170019	ISTITUTO PADRI TRINITARI	92	30	0	0
170029	CENTRO A.I.A.S. di LAURIA	0	0	0	0
170030	C.T.R. Srl	0	0	0	0
170031	Universo Salute Srl CSSR PZ	273	0	0	0
170041	CENTRO TAVOLARO s.r.l	0	0	0	0
170042	GENOVESE CAMILLO s.r.l	0	0	0	0
170043	FISIOKINESITERAPIA MELANDRO	0	0	0	0
170051	AIAS Potenza Sede Dec. Villa d'A	0	0	0	0
170052	AIAS Potenza - Sant'Arcangelo	0	14	0	0

Codice struttura	Denominazione struttura	Assistenza residenziale. Posti letto	Assistenza semiresidenziale. Posti letto	Assistenza residenziale. Utenti in lista di attesa	Assistenza semiresidenziale. Utenti in lista di attesa
170053	AIAS Potenza Sede Muro Lucano	0	0	0	0
170061	AIAS Melfi-Sede Dec.LAVELLO	0	0	0	0
170062	AIAS Melfi-Sede Dec.PalazzoS. G	0	0	0	0
170063	AIAS Melfi-Sede Dec.Rionero V.	0	0	0	0
170064	AIAS Melfi-Sede Dec. San Fele	0	0	0	0
170065	AIAS Melfi-Sede Dec. di Venosa	0	0	0	0
170071	CTR-Sede Dec. Francavilla S.S.	0	0	0	0
170072	CTR-Sede Dec. Tramutola	0	0	0	0
170073	CTR-Sede Dec. Latronico	0	0	0	0
totale posti letto		403	119	3	7

Fonte: elaborazione da modello Ministeriale RIA 11 quadri E-F anno 2024 estrapolato il 16.04.2025

### strutture a gestione diretta residenziali

Codice struttura	Denominazione struttura	Denominazione struttura di ricovero	Descrizione tipo assistenza erogata	Posti letto
015008	NUCLEO ALZHEIMER RESIDENZIALE	LUNGODEGENZA E RIABILITAZIONE VENOSA	ASSISTENZA AGLI ANZIANI	10
170058	HOSPICE 'IL MANDORLO' VIGGIANO		ASSISTENZA ALLE PERSONE NELLA FASE TERMINALE DELLA VITA	7
000311	Centro Residenziale Riabilitativo Avigliano		ASSISTENZA PSICHIATRICA	9
001311	CENTRO DISTURBI DEL COMPORTAMENTO ALIMENTARE - ATTIVITA' RESIDENZIALE	LUNGODEGENZA RIABILITATIVA CHIAROMONTE	ASSISTENZA PSICHIATRICA	16
001411	RSA MARATEA modulo R3		ASSISTENZA AGLI ANZIANI	16
001411	RSA MARATEA modulo R3		ASSISTENZA AI DISABILI FISICI	
001411	RSA MARATEA modulo R3		ASSISTENZA AI DISABILI PSICHICI	
001412	RSA Maratea mod R2		ASSISTENZA AGLI ANZIANI	14
002801	RSA CHIAROMONTE modulo R3	LUNGODEGENZA RIABILITATIVA CHIAROMONTE	ASSISTENZA AGLI ANZIANI	20
002801	RSA CHIAROMONTE modulo R3	LUNGODEGENZA RIABILITATIVA CHIAROMONTE	ASSISTENZA AI DISABILI FISICI	

Codice struttura	Denominazione struttura	Denominazione struttura di ricovero	Descrizione tipo assistenza erogata	Posti letto
002801	RSA CHIAROMONTE modulo R3	LUNGODEGENZA RIABILITATIVA CHIAROMONTE	ASSISTENZA AI DISABILI PSICHICI	
002802	CENTRO RIABILITAZIONE ALCOOLOGICA	LUNGODEGENZA RIABILITATIVA CHIAROMONTE	ASSISTENZA PER DIPENDENZE PATOLOGICHE	12
170020	HOSPICE LAURIA	LUNGODEGENZA RIABILITATIVA LAURIA	ASSISTENZA ALLE PERSONE NELLA FASE TERMINALE DELLA VITA	6
170059	HOSPICE PEDIATRICO Lauria 'Il Sentiero delle fiabe'		ASSISTENZA ALLE PERSONE NELLA FASE TERMINALE DELLA VITA	4
170072	STELLA MARISIS MEDITERRANEO-CENTRO EARLY START	LUNGODEGENZA RIABILITATIVA CHIAROMONTE	ASSISTENZA DI NEUROPSICHIATRIA INFANTILE E DELL'ADOLESCENZA	4

Fonte: elaborazione da modello Ministeriale STS 11 anno 2024 estrapolato il 16.04.2025

#### strutture a gestione diretta semiresidenziali:

Codice struttura	Denominazione struttura	Denominazione struttura di ricovero	Descrizione tipo assistenza erogata	Posti Letto
015009	CENTRO DIURNO ALZHEIMER	LUNGODEGENZA E RIABILITAZIONE VENOSA	ASSISTENZA AGLI ANZIANI	10
015018	DH PSICHIATRICO TERRITORIALE VULTURE MELFESE		ASSISTENZA PSICHIATRICA	4
015010	Centro diurno psichiatrico per pazienti con misura di sicurezza	LUNGODEGENZA RIABILITATIVA LAURIA	ASSISTENZA PSICHIATRICA	10
015011	DAY HOSPITAL TERRITORIALE LAURIA	LUNGODEGENZA RIABILITATIVA LAURIA	ASSISTENZA PSICHIATRICA	4

Fonte: elaborazione da modello Ministeriale STS 11 anno 2024 estrapolato il 16.04.2025

#### Altro tipo di struttura direttamente gestita:

Codice struttura	Denominazione struttura	Denominazione struttura di ricovero	Descrizione tipo assistenza erogata
001101	SER.T. MELFI		ASSISTENZA PER DIPENDENZE PATOLOGICHE
001300	CENTRO DI SALUTE MENTALE VULTURE MELFESE		ASSISTENZA PSICHIATRICA
001300	CENTRO DI SALUTE MENTALE VULTURE MELFESE		ATTIVITA' CLINICA
170022	CONSULTORIO FAMILIARE DI LAVELLO		ATTIVITA' DI CONSULTORIO MATERNO-INFANTILE

Codice struttura	Denominazione struttura	Denominazione struttura di ricovero	Descrizione tipo assistenza erogata
170023	Consultorio Familiare di Rapone		ATTIVITA' DI CONSULTORIO MATERNO-INFANTILE
170025	Consultorio Familiare di Venosa	LUNGODEGENZA E RIABILITAZIONE VENOSA	ATTIVITA' DI CONSULTORIO MATERNO-INFANTILE
170026	Consultorio Familiare di Melfi		ATTIVITA' DI CONSULTORIO MATERNO-INFANTILE
170027	Consultorio Familiare di Rapolla sede decentrata		ATTIVITA' DI CONSULTORIO MATERNO-INFANTILE
170028	Consultorio Familiare di Pescopagano sede decentrata		ATTIVITA' DI CONSULTORIO MATERNO-INFANTILE
170031	Consultorio Familiare di Rionero in Vulture		ATTIVITA' DI CONSULTORIO MATERNO-INFANTILE
170074	COT VENOSA	LUNGODEGENZA E RIABILITAZIONE VENOSA	ATTIVITÀ DI CENTRALE OPERATIVA TERRITORIALE
004501	Consultorio Familiare di Muro Lucano		ATTIVITA' DI CONSULTORIO MATERNO-INFANTILE
004701	Consultorio Familiare di Picerno		ATTIVITA' DI CONSULTORIO MATERNO-INFANTILE
005001	CF S.A. Le Fratte		ATTIVITA' DI CONSULTORIO MATERNO-INFANTILE
012401	Consultorio Familiare di Corleto Perticara		ATTIVITA' DI CONSULTORIO MATERNO-INFANTILE
012601	Consultorio Familiare di Marsico Nuovo		ATTIVITA' DI CONSULTORIO MATERNO-INFANTILE
012701	Consultorio Familiare di Sant'Arcangelo		ATTIVITA' DI CONSULTORIO MATERNO-INFANTILE
012801	Consultorio Familiare di Villa D'Agri		ATTIVITA' DI CONSULTORIO MATERNO-INFANTILE
015013	CSM Villa D'agri		ASSISTENZA PSICHIATRICA
015013	CSM Villa D'agri		ATTIVITA' CLINICA
015019	SERD di VILLA D'AGRI		ASSISTENZA PER DIPENDENZE PATOLOGICHE
170021	Consultorio Familiare Vietri di Potenza sede decentrata		ATTIVITA' DI CONSULTORIO MATERNO-INFANTILE
170075	COT MARSICOVETERE		ATTIVITÀ DI CENTRALE OPERATIVA TERRITORIALE
000411	Centro Salute Mentale Potenza		ASSISTENZA PSICHIATRICA
000411	Centro Salute Mentale Potenza		ATTIVITA' CLINICA
004201	Consultorio Familiare di Avigliano		ATTIVITA' DI CONSULTORIO MATERNO-INFANTILE
004301	Consultorio Familiare di Campomaggiore		ATTIVITA' DI CONSULTORIO MATERNO-INFANTILE
004401	Consultorio Familiare di Laurenzana		ATTIVITA' DI CONSULTORIO MATERNO-INFANTILE
004601	Consultorio Familiare di Oppido Lucano		ATTIVITA' DI CONSULTORIO MATERNO-INFANTILE
004801	Consultorio Familiare di Potenza		ATTIVITA' DI CONSULTORIO MATERNO-INFANTILE
010501	SERT POTENZA		ASSISTENZA PER DIPENDENZE PATOLOGICHE
170060	STRUTTURE PSICHIATRICHE ATTIVITA' RESID.LE E SEMIRESID.LE		ASSISTENZA PSICHIATRICA

Codice struttura	Denominazione struttura	Denominazione struttura di ricovero	Descrizione tipo assistenza erogata
170077	COT POTENZA		ATTIVITÀ DI CENTRALE OPERATIVA TERRITORIALE
000212	CONSULTORIO FAMILIARE DI LAURIA	LUNGODEGENZA RIABILITATIVA LAURIA	ATTIVITA' DI CONSULTORIO MATERNO-INFANTILE
000214	CENTRO DI SALUTE MENTALE LAURIA	LUNGODEGENZA RIABILITATIVA LAURIA	ASSISTENZA PSICHIATRICA
000214	CENTRO DI SALUTE MENTALE LAURIA	LUNGODEGENZA RIABILITATIVA LAURIA	ATTIVITA' CLINICA
000312	CONSULTORIO FAMILIARE DI MARATEA		ATTIVITA' DI CONSULTORIO MATERNO-INFANTILE
000602	CONSULTORIO FAMILIARE DI LAGONEGRO		ATTIVITA' DI CONSULTORIO MATERNO-INFANTILE
000702	CONSULTORIO FAMILIARE DI LATRONICO		ATTIVITA' DI CONSULTORIO MATERNO-INFANTILE
000802	CONSULTORIO FAMILIARE DI ROTONDA		ATTIVITA' DI CONSULTORIO MATERNO-INFANTILE
001802	CONSULTORIO FAMILIARE DI SENISE		ATTIVITA' DI CONSULTORIO MATERNO-INFANTILE
015012	SERD DI LAGONEGRO		ASSISTENZA PER DIPENDENZE PATOLOGICHE

Fonte: elaborazione da modello Ministeriale STS 11 anno 2024 estrapolato il 16.04.2025

### strutture non direttamente gestite residenziali

Codice struttura	Denominazione struttura	Denominazione struttura di ricovero	Descrizione tipo assistenza erogata	Posti letto
001302	CASA ALLOGGIO MASCHITO		ASSISTENZA PSICHIATRICA	10
001304	CASA ALLOGGIO GENZANO 2		ASSISTENZA PSICHIATRICA	10
014007	Casa Alloggio Psichiatrica di Ripacandida		ASSISTENZA PSICHIATRICA	10
000511	Casa Alloggio 'Demetra'		ASSISTENZA PSICHIATRICA	15
000906	Casa alloggio Tramutola		ASSISTENZA PSICHIATRICA	10
000611	Casa Alloggio 'Benessere'		ASSISTENZA PSICHIATRICA	16
000711	Casa Alloggio 'Prometeo'		ASSISTENZA PSICHIATRICA	14
015005	CASA FAMIGLIA OPHELIA 2		ASSISTENZA PSICHIATRICA	9

Codice struttura	Denominazione struttura	Denominazione struttura di ricovero	Descrizione tipo assistenza erogata	Posti letto
015006	GRUPPO APPARTAMENTO AVIGLIANO		ASSISTENZA PSICHIATRICA	8
015007	Casa Alloggio IL Sollievo Potenza		ASSISTENZA PSICHIATRICA	15
015020	UNIVERSO SALUTE SRL POTENZA- NUCLEO ALZHEIMER	UNIVERSO SALUTE BASILICATA SRL	ASSISTENZA AGLI ANZIANI	24
015021	UNIVERSO SALUTE SRL POTENZA-RSA ANZIANI DISABILI	UNIVERSO SALUTE BASILICATA SRL	ASSISTENZA AGLI ANZIANI	37
015022	UNIVERSO SALUTE SRL POTENZA-RSA ANZIANI E DISABILI	UNIVERSO SALUTE BASILICATA SRL	ASSISTENZA AGLI ANZIANI	24
015023	UNIVERSO SALUTE SRL POTENZA-RSA DEMENZA ADULTO	UNIVERSO SALUTE BASILICATA SRL	ASSISTENZA AGLI ANZIANI	24
015024	UNIVERSO SALUTE SRL POTENZA-RSA ANZ.DISAB. (DGR217/01)	UNIVERSO SALUTE BASILICATA SRL	ASSISTENZA AGLI ANZIANI	24
002401	CASA ALLOGGIO 'VALLINA'		ASSISTENZA PSICHIATRICA	
002701	CASA ALLOGGIO 'IL TORRENTE'		ASSISTENZA PSICHIATRICA	
003201	Casa Alloggio Palazzo Schettini - 'I Giardini di Erica'		ASSISTENZA PSICHIATRICA	15
015001	GRUPPO APPARTAMENTO - IL GLICINE -		ASSISTENZA PSICHIATRICA	4
015002	GRUPPO APPARTAMENTO - INSIEME -		ASSISTENZA PSICHIATRICA	4

Fonte: elaborazione da modello Ministeriale STS 11 anno 2024 estrapolato il 16.04.2025

#### strutture non direttamente gestite semiresidenziali

Codice struttura	Denominazione struttura	Tipo struttura	N° posti	Descrizione tipo assistenza erogata
111	Centro Diurno 'Mongolfiera'	STRUTTURA SEMIRESIDENZIALE	20	ASSISTENZA PSICHIATRICA

Altro tipo di struttura non direttamente gestita – Terme

Codice struttura	Denominazione struttura	Descrizione tipo assistenza erogata
003804	TERME DI RAPOLLA	ASSISTENZA IDROTERMALE
006401	SM2	ATTIVITA` CLINICA
000911	TERME LA CALDA	ASSISTENZA IDROTERMALE

STRUTTURE DI AMBULATORIO LABORATORIO NON GESTITE		
Codice struttura	Denominazione struttura	Descrizione tipo assistenza erogata
001401	CENTRO MEDICO SANATRIX	ATTIVITA` CLINICA
001701	CERBA HEALTHCARE BASILICATA srl	ATTIVITA` DI LABORATORIO
001702	Centro diagnostico San Marco srl	DIAGNOSTICA STRUMENTALE E PER IMMAGINI
003501	CENTRO DI FKT 'FISIOELLE'	ATTIVITA` CLINICA
003601	CENTRO DI FKT FISIOMED	ATTIVITA` CLINICA
003701	EUROMEDICAL	ATTIVITA` CLINICA
003801	POLIMEDICA	ATTIVITA` CLINICA
003801	POLIMEDICA	DIAGNOSTICA STRUMENTALE E PER IMMAGINI
170057	LABOTEK ANALITICALS S.r.l.	ATTIVITA` DI LABORATORIO
007701	Centro Clinico VILLA BEATRICE	ATTIVITA` DI LABORATORIO
007701	Centro Clinico VILLA BEATRICE	DIAGNOSTICA STRUMENTALE E PER IMMAGINI
008201	Fisiokinesiterapia MELANDRO	ATTIVITA` CLINICA
013101	Amb. Fkt TAVOLARO	ATTIVITA` CLINICA
013201	Lab. Analisi Cliniche VIGNOLA	ATTIVITA` DI LABORATORIO
013301	Lab. Analisi Cliniche Lagrotta	ATTIVITA` DI LABORATORIO
013401	Lab. Analisi Polisan	ATTIVITA` DI LABORATORIO
170071	ANGELUS FKT s.r.l.	ATTIVITA` CLINICA
005601	Lab. SANITAS	ATTIVITA` DI LABORATORIO

STRUTTURE DI AMBULATORIO LABORATORIO NON GESTITE		
005601	Lab. SANITAS	DIAGNOSTICA STRUMENTALE E PER IMMAGINI
006002	Centro FKT GENOVESE	ATTIVITA' DI LABORATORIO
006501	Centro Radiologico MANCINO	DIAGNOSTICA STRUMENTALE E PER IMMAGINI
007601	Lab. COVIELLO	ATTIVITA' DI LABORATORIO
007901	Centro FKT ATHENA	ATTIVITA' CLINICA
010601	ITD di Serra Maria	ATTIVITA' CLINICA
014006	Centro di Medicina dello sport	ATTIVITA' CLINICA
015014	EMOSYS SRL	ATTIVITA' CLINICA
015014	EMOSYS SRL	ATTIVITA' DI LABORATORIO
015015	NUOVO C.F.K.T. SRL UNIPERSONALE	ATTIVITA' CLINICA
000421	LAB. ANAL. 'CAL'	ATTIVITA' DI LABORATORIO
001001	POLIAMBULATORIO MED. POLISALUS	ATTIVITA' CLINICA
001111	CENTRO DI FISIOTERAPIA PEGASO	ATTIVITA' CLINICA
001211	LABORATORIO ANALISI 'LIFE'	ATTIVITA' DI LABORATORIO
002001	LABORATORIO ANALISI 'CEDAL'	ATTIVITA' DI LABORATORIO
002501	CENTRO DI ORTOP. FISIOSINNI	ATTIVITA' CLINICA
002901	Lab. Analisi Biomedical Center	ATTIVITA' DI LABORATORIO

Fonte: elaborazione da modello Ministeriale STS 11 anno 2024 estrapolato il 16.04.2025

## MEDICINA, PEDIATRIA DI BASE E CONTINUITA' ASSISTENZIALE

L'Assistenza sanitaria di base viene assicurata dai Medici di Medicina Generale e dai Pediatri di libera scelta presenti su tutto il territorio della ASP.

I medici di medicina generale ed i pediatri di libera scelta, sono sanitari convenzionati con l'Azienda ed assicurano le seguenti prestazioni:

- la visita medica, ambulatoriale e domiciliare;
- prestazioni di particolare impegno professionale, con autorizzazione preventiva e senza;
- prescrizione terapeutica;
- attivazione di consulenze specialistiche;



- proposte di ricovero ospedaliero, ordinario e/o urgente;
- rilascio di certificati medici.

MMG - PLS e MCA				
Periodo gennaio-dicembre 2024 e confronto con lo stesso periodo dell'anno precedente				
	gennaio-dicembre 2024		gennaio-dicembre 2023	
	Numero Medici	Numero Assistiti	Numero Medici	Numero Assistiti
MMG	282	316.786	300	318.672
PLS	31	28.512	34	30.144

Scelte e revoche MMG		
Periodo gennaio-dicembre 2024 e confronto con lo stesso periodo dell'anno precedente		
	gennaio-dicembre 2024	gennaio-dicembre 2023
Nr. Scelte Medico	52.795	72.814
Nr. Revoche Medico	51.942	75.145

Scelte e revoche PLS		
Periodo gennaio-dicembre 2024 e confronto con lo stesso periodo dell'anno precedente		
	gennaio-dicembre 2024	gennaio-dicembre 2023
Nr. Scelte Medico	4.340	3.976
Nr. Revoche Medico	5.465	5.538

Periodo gennaio-dicembre 2024 e confronto con lo stesso periodo dell'anno precedente		
Totale pazienti esenti	Esenzioni rilasciate	
	gennaio-dicembre 2024	gennaio-dicembre 2023
173.134	15.768	14.770

COSTI			
Periodo gennaio-dicembre 2024 e confronto con lo stesso periodo dell'anno precedente			
Descrizione costi	gennaio-dicembre 2024	gennaio-dicembre 2023	Variazione %
MEDICINA GENERALE - ATTIVITA' IN CONVENZIONE	28.050.337,59	25.823.209,70	8,62%
MEDICINA GENERALE - ATTIVITA' EROGATE NELLE CURE DOMICILIARI	1.045.802,54	1.083.994,16	-3,52%
MEDICINA GENERALE - ATTIVITA' EROGATE PRESSO STRUTTURE RESIDENZIALI E SEMIRESIDENZIALI	-	-	0,00%
MEDICINA GENERALE - PROGRAMMI VACCINALI	218.629,05	292.859,39	-25,35%

NUMERO MEDICI PER CLASSI DI SCELTE												
ANNO	DA 1 A 50 SCELTE		DA 51 A 500 SCELTE		DA 501 A 1.000 SCELTE		DA 1.001 A 1.500 SCELTE		OLTRE 1.500 SCELTE		TOTALE	
	Numero Medici	Scelte	Numero Medici	Scelte	Numero Medici	Scelte	Numero Medici	Scelte	Numero Medici	Scelte	Totale Medici	Totale Scelte
2024	10	8	16	4.969	47	34.765	89	104.336	120	175.206	282	319.284
2023	9	31	17	4.244	52	35.551	98	116.552	124	176.937	300	333.315

NUMERO PEDIATRI PER CLASSI DI SCELTE								
ANNO	DA 1 A 250 SCELTE		DA 251 A 800 SCELTE		OLTRE 800 SCELTE		INDENNITA' DI PIENA DISPONIBILITA	
	Numero Medici	Scelte	Numero Medici	Scelte	Numero Medici	Scelte	Numero Medici	Scelte
2024	0	0	7	4.795	24	25.803	31	30.598
2023	0	0	10	6.650	24	25.143	34	31.793

Specialistica ambulatoriale - SUMAI	
N. specialisti	Spesa 2024
137	9.713.966,91 €

Continuità Assistenziale	
<b>Ambito di Potenza</b>	
Sedi	26 di cui 8 accorpate
Medici titolari a tempo indeterminato	29
Medici titolari a tempo determinato	123 a dicembre 2024
<b>Ambito di Venosa</b>	
Sedi	16 di cui 3 accorpate
Medici titolari a tempo indeterminato	13
Medici titolari a tempo determinato	70
Spesa Continuità Assistenziale a ti.	491.800,04 €
Spesa Continuità Assistenziale a t.d	1.231.345,88 €

Medici in servizio presso i Carceri				
	Casa Circondariale Potenza	Istituto Penale Potenza	Casa Circondariale Melfi	Totale
Medici ex artt. 50 e 51 L. 740/70	122.089,82 €	25.881,06 €	70.715,58 €	218.686,46 €
Medicina dei servizi			36.569,20 €	36.569,20 €
Medici Assistenza Penitenziaria			12.620,58 €	12.620,58 €
Medici UCA	89.049,99 €			89.049,99 €
<b>TOTALE</b>	<b>211.139,81 €</b>	<b>25.881,06 €</b>	<b>119.905,36 €</b>	<b>356.926,23 €</b>

FONTE DATI: UOC CURE PRIMARIE - POTENZA

### INVESTIMENTI EFFETTUATI E FONTE DI FINANZIAMENTO DEGLI INVESTIMENTI: ATTREZZATURE SANITARIE ED APPARECCHIATURE ELETTROMEDICALI- ATTREZZATURE INFORMATICHE- MOBILI E ARREDI- AUTOMEZZI- ANNO 2024

Attrezzature sanitarie e scientifiche ed apparecchiature elettromedicali						
DESCRIZIONE BENE/PRODOTTO	DESTINAZIONE	FONTE FINANZIAMENTO/PROGETTO	QTA' ORDINATA ATTUALE	QTA' RICEVUTA ATTUALE	QTA' FATTURATA ATTUALE	TOTALE
1006614 - FRIGORIFERO	PALAZZO S. GERVASIO	BILANCIO	1	1	1	1.043,10
1006614 - FRIGORIFERO	FRANCAVILLE	BILANCIO	1	1	1	1.043,10
1031672 - Prima verifica messa in esercizio nuove apparecchiature RX	SANT'ARCANGELO	PNRRTELECOMANDATOSANT'ARCANGELO	1	1	1	4.880,00
1031671 - Progettazione e benestare all'esercizio di nuove apparecchiature	SANT'ARCANGELO	PNRRTACSANT'ARCANGELO	1	1	1	8.540,00
1031672 - Prima verifica messa in esercizio nuove apparecchiature RX	M.T. CALCUTTA	PNRRMAMMOGRAFO POTENZA	1	1	1	1.098,00
1027079 - SONDA ENDOCAVITARIA	MURO LUCANO	FINDGR1518/2016	1	1	1	5.145,00
1033797 - Bagno caldo	PZ A.D.I	IMAG	1	1	1	8.540,00
E1008539 - MONITOR DEFIBRILLATORE	118	FINDGR1518/2016	3	3	3	6.075,60
E1008539 - MONITOR DEFIBRILLATORE	118	FINDGR1518/2016	3	3	3	4.026,00
E1008539 - MONITOR DEFIBRILLATORE	118	RIORETOSP	100	100	100	878,40
E1008539 - MONITOR DEFIBRILLATORE	118	RIORETOSP	3	3	3	1.756,80
E1008539 - MONITOR DEFIBRILLATORE	118	RIORETOSP	3	3	3	2.196,00
E1008539 - MONITOR DEFIBRILLATORE	118	RIORETOSP	3	3	3	988,20
1031672 - Prima verifica messa in esercizio nuove apparecchiature RX	SANT'ARCANGELO	PNRRTACSANT'ARCANGELO	1	1	1	4.880,00
1035865 - Interventi di completamento sala TAC S. Arcangelo	S. ARCANGELO POLIAMBULATORIO	PNRRTACSANT'ARCANGELO	1	1	1	5.169,02
A103343 - DEFIBRILLATORE	M.T. CALCUTTA	RINNOVO PARCO TECNOLOGICO FSC 2021-2027	1	1	1	5.819,63

Attrezzature sanitarie e scientifiche ed apparecchiature elettromedicali						
DESCRIZIONE BENE/PRODOTTO	DESTINAZIONE	Fonte FINANZIAMENTO/PROGETTO	QTA' ORDINATA ATTUALE	QTA' RICEVUTA ATTUALE	QTA' FATTURATA ATTUALE	TOTALE
E26791 - ECOTOMOGRAFO	M.T. CALCUTTA	RINNOVO PARCO TECNOLOGICO FSC 2021-2027	1	1	1	20.306,95
E1006354 - SATURIMETRO	M.T. CALCUTTA	RINNOVO PARCO TECNOLOGICO FSC 2021-2027	2	2	2	571,20
1006085 - LETTINO DA VISITA ELETTRICO COMPLETO DI PORTA ROTOLO	M.T. CALCUTTA	RINNOVO PARCO TECNOLOGICO FSC 2021-2027	1	1	1	2.433,90
1035936 - CASSETTIERA MOBILE (Finanziamento FCS)	M.T. CALCUTTA	RINNOVO PARCO TECNOLOGICO FSC 2021-2027	1	1	1	562,30
1035934 - CARRELLO MEDICAZIONE ED EMERGENZA (Finanziamento FCS)	M.T. CALCUTTA	RINNOVO PARCO TECNOLOGICO FSC 2021-2027	1	1	1	696,19
1035931 - LAVANDINO A DOPPIA VASCA IN ACCIAIO INOX (Finanziamento FCS)	M.T. CALCUTTA	RINNOVO PARCO TECNOLOGICO FSC 2021-2027	1	1	1	919,88
1035933 - TAVOLO IN ACCIAIO (Finanziamento FCS)	M.T. CALCUTTA	RINNOVO PARCO TECNOLOGICO FSC 2021-2027	1	1	1	517,95
1035937 - CARRELLO PORTA ROT RIFIUTI OSPEDALIERI (Finanziamento FCS)	M.T. CALCUTTA	RINNOVO PARCO TECNOLOGICO FSC 2021-2027	1	1	1	500,81
1035932 - CARRELLO SERVITORE (Finanziamento FCS)	M.T. CALCUTTA	RINNOVO PARCO TECNOLOGICO FSC 2021-2027	2	2	2	535,58
1035935 - SGABELLO A VITE SEDUTA IN METALLO (Finanziamento FCS)	M.T. CALCUTTA	RINNOVO PARCO TECNOLOGICO FSC 2021-2027	1	1	1	182,57
E27298 - ELETTROBISTURI	M.T. CALCUTTA	RINNOVO PARCO TECNOLOGICO FSC 2021-2027	1	1	1	42.320,58
1036030 - Lava disinfettatrice automatica per endoscopi (Finanziamento FCS)	M.T. CALCUTTA	RINNOVO PARCO TECNOLOGICO FSC 2021-2027	1	1	1	27.296,28
1036031 - Stazione di prelavaggio endoscopi (Finanziamento FCS)	M.T. CALCUTTA	RINNOVO PARCO TECNOLOGICO FSC 2021-2027	1	1	1	5.197,20
1036593 - ARMADIO VENTILATO	M.T. CALCUTTA	RINNOVO PARCO TECNOLOGICO FSC 2021-2027	1	1	1	13.748,72
1036590 - VIDEOGASTROSCOPIO HD	MT CALCUTTA	RINNOVO PARCO TECNOLOGICO FSC 2021-2027	2	2	2	64.550,47
1036586 - CARRELLO PORTA COLONNA	MT CALCUTTA	RINNOVO PARCO TECNOLOGICO FSC 2021-2027	1	1	1	4.124,39

Attrezzature sanitarie e scientifiche ed apparecchiature elettromedicali						
DESCRIZIONE BENE/PRODOTTO	DESTINAZIONE	Fonte FINANZIAMENTO/PROGETTO	QTA' ORDINATA ATTUALE	QTA' RICEVUTA ATTUALE	QTA' FATTURATA ATTUALE	TOTALE
1036588 - SISTEMA DI ASPIRAZIONE	MT CALCUTTA	RINNOVO PARCO TECNOLOGICO FSC 2021-2027	1	1	1	2.696,69
1036589 - STAMPANTE RIPRODUTTORE DI IMMAGINI ENDOSCOPICHE A COLORI	MT CALCUTTA	RINNOVO PARCO TECNOLOGICO FSC 2021-2027	1	1	1	2.307,63
1036592 - VIDEOCOLONSCOPIO PEDIATRICO HD	MT CALCUTTA	RINNOVO PARCO TECNOLOGICO FSC 2021-2027	1	1	1	34.731,95
1036584 - SISTEMA DI GESTIONE ED ARCHIVIAZIONE DELLE IMMAGINI	MT CALCUTTA	RINNOVO PARCO TECNOLOGICO FSC 2021-2027	1	1	1	4.296,47
1036591 - VIDEOCOLONSCOPIO HD	MT CALCUTTA	RINNOVO PARCO TECNOLOGICO FSC 2021-2027	1	1	1	33.879,84
1036585 - MONITOR PER BIOIMMAGINI	MT CALCUTTA	RINNOVO PARCO TECNOLOGICO FSC 2021-2027	1	1	1	7.094,97
1036583 - SISTEMA DI ACQUISIZIONE DELLE IMMAGINI + FONTE LUMINOSA	MT CALCUTTA	RINNOVO PARCO TECNOLOGICO FSC 2021-2027	1	1	1	26.688,54
A1332 - BARELLA DA CORSIA	MT CALCUTTA	RINNOVO PARCO TECNOLOGICO FSC 2021-2027	1	1	1	2.003,28
E27844 - POLTRONA PRELIEVI	MT CALCUTTA	RINNOVO PARCO TECNOLOGICO FSC 2021-2027	1	1	1	800,28
1036587 - INSUFFLATORE CO2	MT CALCUTTA	RINNOVO PARCO TECNOLOGICO FSC 2021-2027	1	1	1	3.884,11
attrezzature Oculistica (Auto refrattometro, tavolo elett., sgabello, Det. Dir. 264 6 2 24)	Ambulatorio di Oculistica del Distretto di Pescopagano	ASP				5.331,40
Acquisto materiale per Ambulatorio Oculistica del Polo Sanitario Madre Teresa di Potenza	Ambulatorio Oculistica del Polo Sanitario Madre Teresa di Potenza	ASP				4.026,00
Acquisto lente Soleo per U.O. Oculistica det 420 del 22.02.2024	Ambulatorio Oculistica POD VENOSA	ASP				468,00
Acquisto lenti per U.O. Oculistica (det 557 del 06.03.2024)	Ambulatorio Oculistica POD VENOSA	ASP				2.181,36
Acquisto sgabello per sala operatoria del POD Venosa	Assistenza Sanitaria/Utenti servizio Protesica	ASP				1.177,30
Acquisto Termosigillatrice per strumentario chirurgico	Ambulatorio Oculistica POD VENOSA	ASP				1.073,60
Acquisto n. 1 carrello ECG per Ufficio Medico Competente e n. 1 carrello emergenza per Ambulatorio di Odontoiatria del Polo	Ambulatorio di Odontoiatria del Polo Sanitario Madre Teresa	ASP				2.074,00

Attrezzature sanitarie e scientifiche ed apparecchiature elettromedicali						
DESCRIZIONE BENE/PRODOTTO	DESTINAZIONE	Fonte FINANZIAMENTO/PROGETTO	QTA' ORDINATA ATTUALE	QTA' RICEVUTA ATTUALE	QTA' FATTURATA ATTUALE	TOTALE
Sanitario Madre Teresa						
N. 1 IMPEDENZOMETRO CON STAMPANTE TERMICA INTEGRATA. Ambulatorio di Otorinolaringoiatria Sant'Arcangelo	Ambulatorio di Otorinolaringoiatria del Poliambulatorio di Sant'Arcangelo	ASP				5.213,58
°1 DEFIBRILLATORE SEMI AUTOMATICO, CON PLACCHE DI UTILIZZO (30 ADULTI + 30 PEDIATRICHE) PER GLI AMBULATORI DEL DISTRETTO DI LAURIA (PZ) E 1 PULSOSSIMETRO PER L'UFFICIO IGIENE DI MARATEA (PZ).	I N°1 DEFIBRILLATORE AMBULATORI DSB LAURIA e 1 PULSOSSIMETRO PER L'UFFICIO IGIENE DI MARATEA	ASP				5.375,44
Acquisto Fonti focometro per Ambulatorio di Oculistica n. 5 del Polo Sanitario Madre Teresa	Polo Sanitario Madre Teresa	ASP				2.318,00
AFFIDAMENTO N°2 PULSOSSIMETRI PER LA RSA DI CHIAROMONTE (PZ) ALLA DITTA CARTO COPY SERVICE SRL - ROMA (CIG: B1DF0976AB) (C.P.)	RSA DI CHIAROMONTE (PZ)					92,96
APPARECCHIO PER DROGA TEST	SER.D POTENZA	ASP				6.795,40
ACQUISTO N. 5 SOLLEVATORI ELETTRICI E N. 1 DERMATOSCOPIO PER I POLIAMBULATORI DELL' AZIENDA SANITARIA DI POTENZA.	DSB Val D'Agri / Poliamb. Sant' Arcangelo N.1 Sollevatore Elettrico. € 407,00 + IVA, DSB Val D'Agri/ Poliamb.Corleto Perticara N.1 Sollevatore Elettrico, € 407,00 + IVA, DSB Val D'Agri / Poliambulatorio di Brienza N.1 Sollevatore Elettrico, € 407,00 + IVA, DSB Val D'Agri / Poliambulatorio Villa d'Agri N.1 Sollevatore Elettrico, € 407,00 + IVA  DSB Potenza /Pol. M. Teresa di Calcutta N.1 Sollevatore Elettrico, € 407,00 + IVA,  DSB Val D'Agri (Amb. Dermatologia) N.1 Dermatoscopio Heine € 1481,81 + IVA	ASP				4.289,52

Attrezzature sanitarie e scientifiche ed apparecchiature elettromedicali						
DESCRIZIONE BENE/PRODOTTO	DESTINAZIONE	Fonte FINANZIAMENTO/PROGETTO	QTA' ORDINATA ATTUALE	QTA' RICEVUTA ATTUALE	QTA' FATTURATA ATTUALE	TOTALE
ACQUISTO N. 6 ASPIRATORI PORTATILI AMBUJET CON ACCESSORI PER LE AMBULANZE DEL DEU 118 BASILICATA.	DEU 118	ASP				6.832,21
Acquisto n. 2 Defibrillatori per le Continuità Assistenziali di San Martino D'Agri e Montemilone	CA San Martino d'Agri N. 1 Defibrillatore € 1.920,00 C.A. Montemilone N. 1 Defibrillatore i € 1.920,00	ASP				4.684,80
Fornitura N°1 Frigorifero farmaci, per il C.R.A. "Luigi Viola" del P.O.D. di Chiaromonte (PZ)	C.R.A. "Luigi Viola" del P.O.D. Chiaromonte	ASP				1.134,60
ACQUISTO INCUBATORE A CONVENZIONE PER IL LAB. ANALISI DEL P.O.D. DI CHIAROMONTE	LAB. ANALISI DEL P.O.D. DI CHIAROMONTE	ASP				1.762,90
Acquisto di piccole attrezzature (balance, Aerosol professionale, pinze per biopsia, forbici) e dispositivi medici vari per i Servizi dell'ASP	CA PZ N. 1 BILANCIA € 238,00 N. 1 ASTA PORTAFLEBO € 45,00 N. 1 AEROSOL, € 90,00 N. 2 BILANCIA, € 349,00 CA AVIGLIANO N. 1 LAMPADA DA STUDIO € 138,00 CA PICERNO N. 1 LAMPADA DA STUDIO € 138,00 CA POTENZA N. 1 CARRELLO MEDICAZ. € 178,00 N. 1 LAMPADA GIMA € 138,00 N. 1 PREDELLINO € 75,00 CA DI VIETRI DI POTENZA N. 1 LUCCIOLA OMEGA A LED € 6,00 N. 1 OTOSCOPIO € 40,00 N. 1 LAMPADA STUDIO € 138,00	ASP				1.750,70
ACQUISTO N. 1 ETILOMETRO PROFESSIONALE CON STAMPANTE E MATERIALE DI CONSUMO PER UOSD SER.D VILLA D'AGRI	UOSD SER.D VILLA D'AGRI	ASP				563,03
ACQUISTO IMPEDENZOMETRO CLINICO CON STAMPANTE TERMICA INTEGRATA PER AMBULATORIO DI OTORINOLARINGOIATRIA	AMBULATORIO DI OTORINOLARINGOIATRIA	ASP				3.650,55

Attrezzature sanitarie e scientifiche ed apparecchiature elettromedicali						
DESCRIZIONE BENE/PRODOTTO	DESTINAZIONE	Fonte FINANZIAMENTO/PROGETTO	QTA' ORDINATA ATTUALE	QTA' RICEVUTA ATTUALE	QTA' FATTURATA ATTUALE	TOTALE
DEL POLO SANITARIO MADRE TERESA DI POTENZA - CIG B30A3E30E1						
ACQUISTO IMPEDENZOMETRO CLINICO CON STAMPANTE TERMICA INTEGRATA PER AMBULATORIO DI OTORINOLARINGOIATRIA DEL DISTRETTO DI VILLA D'AGRI (PZ) - CIG B35CEB72BF	AMBULATORIO DI OTORINOLARINGOIATRIA	ASP				3.650,55
fornitura di N°1 Frigorifero per conservazione vaccini per il Centro Vaccinale di Francavilla in Sinni (PZ)	Centro Vaccinale di Francavilla in Sinni	ASP				2.354,60
Acquisto n. 1 Termosigillatrice automatica per gli Ambulatori di Odontoiatria del Polo Sanitario Madre Teresa di Potenza - CIG: B43DC59F06.	AMBULATORIO DI ODONTOIATRIA	ASP				1.059,42
ACQUISTO BIOIMPEDENZIOMETRO PORTATILE OCCORRENTE ALLA U.O. C. ONCOLOGIA CRITICA TERRITORIALE, CURE DOMICILIARI E PALLIATIVE.	U.O. C. ONCOLOGIA CRITICA TERRITORIALE, CURE DOMICILIARI E PALLIATIVE. (PROGETTO "COSTITUZIONE ED IMPLEMENTAZIONE DELLA RETE TERAPIA DEL DOLORE E SVILUPPO CURE PALLIATIVE" FSN 2023) "	PROGETTO FSN 2023				23.058,00
ACQUISTO DI N. 2 PLETISMOGRAFO PREDITTORE DI ULCERE DA PRESSIONE OCCORRENTI ALLA U.O. C. ONCOLOGIA CRITICA TERRITORIALE, CURE DOMICILIARI E PALLIATIVE.	U.O. C. ONCOLOGIA CRITICA TERRITORIALE, CURE DOMICILIARI E PALLIATIVE. (PROGETTO "COSTITUZIONE ED IMPLEMENTAZIONE DELLA RETE TERAPIA DEL DOLORE E SVILUPPO CURE PALLIATIVE" FSN 2023) "	PROGETTO FSN 2023				32.188,48
TOTALE						488.033,98

Fonte: UOC Attività Tecniche – UOC Economato Provveditorato

STRUMENTI INFORMATICI						
DESCRIZIONE BENE/PRODOTTO	DESTINAZIONE	PROGETTO	QTA' ORDINATA ATTUALE	QTA' RICEVUTA ATTUALE	QTA' FATTURATA ATTUALE	TOTALE
E24854 - PERSONAL COMPUTER	CSM LAURIA	GIARDESSE	2	2	2	5.907,24
E1012222 - WEBCAM	CSM LAURIA	GIARDESSE	1	1	1	196,18
1033912 - Casse Audio PC	CSM LAURIA	GIARDESSE	1	1	1	36,60
1004511 - PERSONAL COMPUTER	UFFICIO TECNICO	DDG581/2019	1	1	1	3.599,00



STRUMENTI INFORMATICI						
DESCRIZIONE BENE/PRODOTTO	DESTINAZIONE	PROGETTO	QTA' ORDINATA ATTUALE	QTA' RICEVUTA ATTUALE	QTA' FATTURATA ATTUALE	TOTALE
1004511 - PERSONAL COMPUTER	COT LAGONEGRO	PNRRCOTLAGONEGRO	6	6	6	7.050,62
1019114 - Monitor per PC	COT LAGONEGRO	PNRRCOTLAGONEGRO	6	6	6	1.452,07
1034460 - Brother HL-L2400DWE	COT VENOSA	PNRRCOTVENOSA	10	10	10	2.025,20
1034456 - Aula Immersiva	COT VENOSA	PNRRCOTVENOSA	1	1	1	10.463,94
1034457 - Sistema di videoconferenza di gruppo	COT VENOSA	PNRRCOTVENOSA	1	1	1	1.220,00
1034458 - DELL Vostro 3710	COT VENOSA	PNRRCOTVENOSA	10	10	10	7.320,00
1034459 - Philips S Line 272S1Mh/00	COT VENOSA	PNRRCOTVENOSA	10	10	10	2.684,00
1004511 - PERSONAL COMPUTER	COT MARSICOVETERE	FINDGR1518/2016	5	5	5	5.715,27
1018278 - Stampante	COT MARSICOVETERE	FINDGR1518/2016	1	1	1	200,08
1019114 - Monitor per PC	COT MARSICOVETERE	FINDGR1518/2016	5	5	5	1.210,06
1034698 - Cuffie con microfono su archetto	COT LAGONEGRO	PNRRCOTLAGONEGRO	8	8	8	395,28
1034697 - Telefono IP	COT LAGONEGRO	PNRRCOTLAGONEGRO	8	8	8	702,72
1034698 - Cuffie con microfono su archetto	COT MARSICOVETERE	FINDGR1518/2016	5	5	5	247,05
1034697 - Telefono IP	COT MARSICOVETERE	FINDGR1518/2016	5	5	5	439,20
1016766 - HARDWARE	UFFICIO TECNICO	DDG581/2019	1	1	1	244,00
1004511 - PERSONAL COMPUTER	COT POTENZA	FINDGR1518/2016	6	6	6	7.100,40
1007539 - STAMPANTE MULTIFUNZIONE BROTHER	COT POTENZA	FINDGR1518/2016	1	1	1	475,80
1018278 - Stampante	COT POTENZA	FINDGR1518/2016	1	1	1	183,00
1019114 - Monitor per PC	COT POTENZA	FINDGR1518/2016	6	6	6	1.317,60
1034697 - Telefono IP	COT POTENZA	FINDGR1518/2016	6	6	6	783,24
E1007938 - STAMPANTE	CSM LAURIA	GIARDESSE	1	1	1	568,28
E1007938 - STAMPANTE	CSM LAURIA	GIARDESSE	1	1	1	465,43
FORNITURA DISPOSITIVI VARI PER SEDI ASP (parziale C.I.G. B07E165026, DET. 551 del 05.03.2024)	UOC Economico Patr.PZ e UO Attività Tecniche PZ; UOC DSB Melfi-Venosa (Punto Salute di Genzano di Lucania)	ASP	-	-	-	725,90
FORNITURA DI N°3 LETTORI OTTICI DI BARCODE E DEI N°3 RELATIVI CAVI PER COLLEGAMENTO AL PC. (SERVIZIO CASSA E CUP DSB SENISE)	(SERVIZIO CASSA E CUP DSB SENISE)	ASP	-	-	-	274,50
N°1 MONITOR E N°2 VIDEOCAMERE, PER LA VIDEOSORVEGLIANZA DELLA CORRETTA ESECUZIONE DEI CAMPIONI DI URINE	SERD DI LAGONEGRO (PZ).	ASP	-	-	-	506,09

STRUMENTI INFORMATICI						
DESCRIZIONE BENE/PRODOTTO	DESTINAZIONE	PROGETTO	QTA' ORDINATA ATTUALE	QTA' RICEVUTA ATTUALE	QTA' FATTURATA ATTUALE	TOTALE
PRESSO IL SERD DI LAGONEGRO (PZ).						
Acquisto multifunzione Brother MFC-L2710DW occorrente al D.S.B. di Melfi	D.S.B. di Melfi	ASP	-	-	-	279,38
Fornitura attrezzature per uffici amministrativi (fax/scanner).	UOC Provveditorato/Venosa	ASP	-	-	-	684,42
Acquisto Cucitrice da tavolo	Gestione Strutture Private Accreditate e Convenzionate PZ	ASP	-	-	-	387,96
Acquisto N. 2 ARMADI CASSAFORTE per UOC SER.D di Potenza - CIG: B4525DECA0	UOC SER.D di Potenza	ASP	-	-	-	4.422,50
Acquisto dispositivi informatici per vari Uffici dell'Azienda Sanitaria di Potenza	U.O.S.D. Centro Salute Mentale PZ, Direzione Amministrativa PZ, U.O.S. Nefrologia e Dialisi di Chiaromonte, U.O.C. Igiene e Sanità Pubblica PZ	ASP	-	-	-	2.099,62
N. 10 MULTIFUNZIONI B/N PER DEU 118, UFFICIO MEDICO COMPETENTE E DSB LAURIA	(SERVIZIO CASSA E CUP DSB SENISE)	ASP	-	-	-	274,50
ACQUISTO N. 2 UNITA' STORAGE DELL E ALTRO MATERIALE INFORMATICO PER SALVATAGGIO E MANTENIMENTO STORICO DEI DATI AZIENDALI	SIA PZ	ASP	-	-	-	30.683,00
ACQUISTO PC PER SEDI ASP	SIA PZ - da destinare a varie sedi	ASP	-	-	-	55.754,00
Acquisto n. 1 TERMINALE OROLOGIO TMAS-A100 e n 1 ROUTER TP-LINK 4G+ MOD.MR 600, per l'U.O. C. SIA	U.O.C. Sistema Informativo Aziendale (per mensa dip. Asp presso mensa AOR San Carlo)	ASP	-	-	-	681,20
1 stampante Laserpro (€ 290,00) e 1 stampante Brother (€ 199,00), in acquisto apparecchiature hardware per ufficio e accessori	attrezzature minute, tra cui rileva 1 stampante Laserpro 4102 € 290,00 e 1 stampante Brother € 199,00, totale € 489,00 per uffici DSB Maratea - Lauria, in lotto di € 636,90	ASP	-	-	-	508,56

STRUMENTI INFORMATICI						
DESCRIZIONE BENE/PRODOTTO	DESTINAZIONE	PROGETTO	QTA' ORDINATA ATTUALE	QTA' RICEVUTA ATTUALE	QTA' FATTURATA ATTUALE	TOTALE
ACQUISTO N. 10 MONITOR ACER 24 CON TELECAMERA INTEGRATA PER UOC Oncologia Critica Territoriale, Cure Domiciliari e Palliative	U.O. C. ONCOLOGIA CRITICA TERRITORIALE, CURE DOMICILIARI E PALLIATIVE. (PROGETTO "COSTITUZIONE ED IMPLEMENTAZIONE DELLA RETE TERAPIA DEL DOLORE E SVILUPPO CURE PALLIATIVE" FSN 2023) "	PROGETTO FSN 2023	-	-	-	1.661,92
Fornitura di Server DELL con accessori per U.O.C. Gestione e Sviluppo Risorse Umane - CIG B502A9DD79	Sede Via Torraca PZ U.O.C. Gestione e Sviluppo Risorse Umane	ASP	-	-	-	5.824,00
1 STAMPANTE LASER A COLORI A4 E DI N°4 WEB CAM PER P.C. FULL HD CON MICROFONO.	1 STAMPANTE LASER A COLORI A4 per l'U.O.C. Medicina del Lavoro PZ, N°4 WEB CAM PER P.C. CON MICROFONO per C.R.A. del POD Chiaromonte	ASP	-	-	-	435,86
<b>TOTALE</b>						<b>167.205,67</b>

Dispositivi per ventiloterapia			
Descrizione	U.O. di destinazione	Fonte finanziamento	Valore di acquisto (iva inclusa)
acquisto dispositivo per la disostruzione bronchiale con tecnologia TPEP - MPR 700- TPEP Advanced I/E Det 377/2024	Assistenza Sanitaria/Utenti servizio Protesica	ASP	€ 4.570,80
Acquisto ventilatore polmonare Vendom 40 e relativo materiale di consumo	Assistenza Sanitaria/Utenti servizio Protesica	ASP	€ 2.709,20
Acquisto sistema MyAirvo 2 e relativo materiale di consumo	Assistenza Sanitaria/Utenti servizio Protesica	ASP	€ 3.815,94
Acquisto ventilatori infungibili di produzione ditta PHISIO ASSIST	Assistenza Sanitaria/Utenti servizio Protesica	ASP	€ 35.920,56
Acquisto ventilatori infungibili di produzione ditta Resmed	Assistenza Sanitaria/Utenti servizio Protesica	ASP	€ 72.479,68
Acquisto ventilatori infungibili di produzione ditta DEVILBISS	Assistenza Sanitaria/Utenti servizio Protesica	ASP	€ 14.395,62
Acquisto ventilatori infungibili di produzione ditta AIR LIQUIDE	Assistenza Sanitaria/Utenti servizio Protesica	ASP	€ 40.560,00
Acquisto ventilatori infungibili di produzione ditta RESMED	Assistenza Sanitaria/Utenti servizio Protesica	ASP	€ 17.264,00
Acquisto ventilatori infungibili di produzione ditta Fisher&Paykel	Assistenza Sanitaria/Utenti servizio Protesica	ASP	€ 41.340,00

Dispositivi per ventiloterapia			
Descrizione	U.O. di destinazione	Fonte finanziamento	Valore di acquisto (iva inclusa)
Acquisto ventilatori infungibili di produzione ditta YUWELL	Assistenza Sanitaria/Utenti servizio Protesica	ASP	€ 9.880,00
Acquisto ventilatori infungibili di produzione ditta LOWENSTEIN MEDICAL TECHNOLOGY	Assistenza Sanitaria/Utenti servizio Protesica	ASP	€ 79.103,02
Acquisto ventilatori infungibili di produzione ditta BREAS	Assistenza Sanitaria/Utenti servizio Protesica	ASP	€ 100.484,80
Attivazione servizio assistenza respiratoria domiciliare per paziente pediatrico (inclusivo di Ventilatori/materiali)	Assistenza Sanitaria/Utenti servizio Protesica	ASP	€ 34.444,80
Acquisto ventilatori infungibili di produzione ditta Breas	Assistenza Sanitaria/Utenti servizio Protesica	ASP	€ 142.739,03
Acquisto ventilatori infungibili di produzione ditta Philips	Assistenza Sanitaria/Utenti servizio Protesica	ASP	€ 75.827,61
Acquisto ventilatori infungibili di produzione ditta Lowenstein Medical Technology	Assistenza Sanitaria/Utenti servizio Protesica	ASP	€ 102.947,89
Acquisto ventilatori infungibili di produzione ditta Eove Sas	Assistenza Sanitaria/Utenti servizio Protesica	ASP	€ 131.792,96
Acquisto ventilatori infungibili di produzione ditta PHISIO ASSIST (Simeox)	Assistenza Sanitaria/Utenti servizio Protesica	ASP	€ 59.867,18
Acquisto ventilatori infungibili di produzione ditta DEVILBISS (Cube 30)	Assistenza Sanitaria/Utenti servizio Protesica	ASP	€ 30.992,00
Acquisto ventilatori infungibili di produzione ditta RESMED (Stellar 150 e Lumis 150)	Assistenza Sanitaria/Utenti servizio Protesica	ASP	€ 35.153,04
Acquisto ventilatori infungibili di produzione ditta AIR LIQUIDE (Vendom 40)	Assistenza Sanitaria/Utenti servizio Protesica	ASP	€ 60.078,72
Acquisto ventilatori infungibili di produzione ditta RESVENT (IBREEZE e Aircurve)	Assistenza Sanitaria/Utenti servizio Protesica	ASP	€ 47.523,84
Acquisto ventilatori infungibili di produzione ditta LOWENSTEIN MEDICAL TECHNOLOGY (Prisma Vent)	Assistenza Sanitaria/Utenti servizio Protesica	ASP	€ 132.833,36
Acquisto ventilatori infungibili di produzione ditta SIARE (Falco)	Assistenza Sanitaria/Utenti servizio Protesica	ASP	€ 58.240,00
ACQUISTO DISPOSITIVI INFUNGIBILI FREEASPIRE ADVANCED DITTA MPR	Assistenza Sanitaria/Utenti servizio Protesica	ASP	€ 11.746,80
ACQUISTO DI DISPOSITIVI INFUNGIBILI ASSISTENTE TOSSE DELLA DITTA MPR (KALOS O EQUIVALENTE KINEX)	Assistenza Sanitaria/Utenti servizio Protesica	ASP	€ 29.933,28
ACQUISTO E FLOW RAPID PARI APPARECCHIO PER AEREOSOLTERAPIA (ADATTO PER PAZIENTI AFFETTI DA FIBROSI CISTICA)	Assistenza Sanitaria/Utenti servizio Protesica	ASP	€ 5.167,97

Dispositivi per ventiloterapia			
Descrizione	U.O. di destinazione	Fonte finanziamento	Valore di acquisto (iva inclusa)
Acquisto ventilatori infungibili di produzione ditta RESMED (1 Stellar 150 e 20 Lumis 150)	Assistenza Sanitaria/Utenti servizio Protesica	ASP	€ 31.639,71
Acquisto ventilatori infungibili di produzione ditta Breas (15 Vivo 3 e 6 Vivo 45)	Assistenza Sanitaria/Utenti servizio Protesica	ASP	€ 142.739,19
acquisto n. 1 comunicatore dinamico modello Dpad e n. 1 software per comunicazione CAA mod. software Dialogo per paziente avente diritto	Assistenza Sanitaria/Utenti servizio Protesica	ASP	€ 1.297,92
<b>TOTALE</b>			<b>€ 1.557.488,92</b>

MOBILI E ARREDI						
DESCRIZIONE BENE/PRODOTTO	DESTINAZIONE	FONTE FINANZIAMENTO/PROGETTO	QTA' ORDINATA ATTUALE	QTA' RICEVUTA ATTUALE	QTA' FATTURATA ATTUALE	TOTALE
1008264 - ARMADIO METALLICO DIM. CM. 120X45X200H, PORTE SCORREVOLI, IN LAMIERA ZINCATA	PTS 118 Tinchì (MT)	BILANCIO	4	4	4	2.503,44
1007071 - N. 13 POLTRONE RELAX PER VARIE SEDI PTS	PTS 118 Tinchì (MT)	BILANCIO	3	3	3	2.141,10
1015906 - Frigorifero tipo domestico	PTS 118 Tinchì (MT)	BILANCIO	1	1	1	450,18
1014142 - ARMADIETTO SPOGLIATOIO	PTS 118 Tinchì (MT)	BILANCIO	12	12	12	6.060,96
E24500 - SEDIA ATTESA	PTS 118 LAURIA	BILANCIO	6	6	6	475,80
E30500 - TOP IN LAMINATO E/O IN ACCIAIO	PTS 118 LAURIA	BILANCIO	1	1	1	109,80
T5739 - COMODINO	PTS 118 LAURIA	BILANCIO	1	1	1	170,80
1006887 - ARMADIO	PTS 118 LAURIA	BILANCIO	1	1	1	463,60
1006887 - ARMADIO	PTS 118 LAURIA	BILANCIO	4	4	4	2.269,20
1007386 - PIANTANA APPENDIABILI	PTS 118 LAURIA	BILANCIO	1	1	1	176,90
1013003 - LETTO SINGOLO	PTS 118 LAURIA	BILANCIO	1	1	1	213,50
1012999 - POLTRONA OPERATIVA	PTS 118 LAURIA	BILANCIO	1	1	1	213,50
1016752 - Piano Cottura	PTS 118 LAURIA	BILANCIO	1	1	1	176,90
1024021 - RETE LETTO	PTS 118 LAURIA	BILANCIO	2	2	2	195,20
1033527 - Base	PTS 118 LAURIA	BILANCIO	1	1	1	165,92
1033528 - Pensile	PTS 118 LAURIA	BILANCIO	1	1	1	109,80
1033528 - Pensile	PTS 118 LAURIA	BILANCIO	1	1	1	134,20
1033528 - Pensile	PTS 118 LAURIA	BILANCIO	1	1	1	103,70
1006677 - PANCA ATTESA	DIREZIONE GENERALE	BILANCIO	1	1	1	1.462,78
1006677 - PANCA ATTESA	DIREZIONE GENERALE	BILANCIO	1	1	1	1.970,30
1012999 - POLTRONA	VIA CICCOTTI	BILANCIO	3	3	3	640,50

MOBILI E ARREDI						
DESCRIZIONE BENE/PRODOTTO	DESTINAZIONE	FONTE FINANZIAMENTO/PROGETTO	QTA' ORDINATA ATTUALE	QTA' RICEVUTA ATTUALE	QTA' FATTURATA ATTUALE	TOTALE
OPERATIVA						
A15918 - SCRIVANIA	POLIAMBULATORIO VIA DEL GALLITELLO - POTENZA	BILANCIO	2	2	2	903,70
A103643 - ATTACCAPANNI	POLIAMBULATORIO VIA DEL GALLITELLO - POTENZA	BILANCIO	4	4	4	586,19
A103866 - ASP SGABELLO	POLIAMBULATORIO VIA DEL GALLITELLO - POTENZA	BILANCIO	2	2	2	388,35
E24991 - CASSETTIERA	POLIAMBULATORIO VIA DEL GALLITELLO - POTENZA	BILANCIO	2	2	2	1.377,53
E26888 - SEDIA	POLIAMBULATORIO VIA DEL GALLITELLO - POTENZA	BILANCIO	2	2	2	586,19
E27641 - ARMADIO- LIBRERIA	POLIAMBULATORIO VIA DEL GALLITELLO - POTENZA	BILANCIO	4	4	4	2.676,92
E24500 - SEDIA ATTESA	POLIAMBULATORIO VIA DEL GALLITELLO - POTENZA	BILANCIO	7	7	7	1.064,94
T5206 - Lettino da visita	POLIAMBULATORIO VIA DEL GALLITELLO - POTENZA	BILANCIO	1	1	1	787,69
1014142 - ARMADIETTO SPOGLIATOIO	POLIAMBULATORIO VIA DEL GALLITELLO - POTENZA	BILANCIO	4	4	4	2.002,80
E27738 - PANCHINA	CENTRO SALUTE MENTALE LAURIA	GIARDESSE	12	12	12	7.320,00
1006507 - BACHECA	CENTRO SALUTE MENTALE LAURIA	GIARDESSE	3	3	3	7.686,00
1006507 - BACHECA	CENTRO SALUTE MENTALE LAURIA	GIARDESSE	1	1	1	1.451,80
1006507 - BACHECA	CENTRO SALUTE MENTALE LAURIA	GIARDESSE	1	1	1	1.232,20
1033861 - Casetta in legno	CENTRO SALUTE MENTALE LAURIA	GIARDESSE	4	4	4	7.320,00
1015906 - Frigorifero tipo domestico	SEDI MABITO VILLA D'AGRI	BILANCIO	4	4	4	4.172,40
1018328 - SCHEDARIO	CHIAROMONTE	BILANCIO	2	2	2	1.220,00
1033937 - Asciugatrice	CHIAROMONTE	BILANCIO	1	1	1	1.731,18
A15918 - SCRIVANIA	CSM LAURIA	GIARDESSE	1	1	1	363,56
A101859 - CARRELLO 2 RIPIANI INOX	CSM LAURIA	GIARDESSE	1	1	1	475,80
E27165 - TAVOLO	CSM LAURIA	GIARDESSE	1	1	1	1.061,40
E30322 - CASSETTIERA SU RUOTE	CSM LAURIA	GIARDESSE	1	1	1	254,98
1014415 - LAVATRICE	CSM LAURIA	GIARDESSE	1	1	1	1.609,18
1033937 - Asciugatrice	CSM LAURIA	GIARDESSE	1	1	1	1.731,18
E11092 - POLTRONA	CSM LAURIA	GIARDESSE	15	15	15	7.049,16
E30312 - POLTRONA DIREZIONALE CON BRACCIOLI ERGONOMICA GIREVOLE	CSM LAURIA	GIARDESSE	3	3	3	1.502,06
E24500 - SEDIA ATTESA	CSM LAURIA	GIARDESSE	30	30	30	3.853,98
T5843 - DIVANO ANGOLARE	CSM LAURIA	GIARDESSE	1	1	1	2.766,96
1006503 - SCRIVANIA COD. HM2203	CSM LAURIA	GIARDESSE	1	1	1	485,32
E11092 - POLTRONA	CHIAROMONTE	BILANCIO	8	8	8	7.320,00

MOBILI E ARREDI						
DESCRIZIONE BENE/PRODOTTO	DESTINAZIONE	FONTE FINANZIAMENTO/PROGETTO	QTA' ORDINATA ATTUALE	QTA' RICEVUTA ATTUALE	QTA' FATTURATA ATTUALE	TOTALE
1015531 - DIVANO 2/POSTI	CHIAROMONTE	BILANCIO	1	1	1	2.013,00
E11092 - POLTRONA	COT LAGONEGRO	PNRRCOTLAGONEGRO	6	6	6	1.749,48
E11092 - POLTRONA	COT LAGONEGRO	PNRRCOTLAGONEGRO	3	3	3	984,54
A102367 - CUCINA COMPONIBILE	COT LAGONEGRO	PNRRCOTLAGONEGRO	1	1	1	1.830,00
E30307 - TAVOLO RIUNIONE	COT LAGONEGRO	PNRRCOTLAGONEGRO	1	1	1	585,60
T5838 - SEDIA FISSA	COT LAGONEGRO	PNRRCOTLAGONEGRO	6	6	6	329,40
1006504 - CASSETTIERA COD. HH2601-	COT LAGONEGRO	PNRRCOTLAGONEGRO	6	6	6	922,32
1006503 - SCRIVANIA COD. HM2203	COT LAGONEGRO	PNRRCOTLAGONEGRO	6	6	6	1.610,40
1006677 - PANCA ATTESA	COT LAGONEGRO	PNRRCOTLAGONEGRO	3	3	3	1.424,96
1006887 - ARMADIO	COT LAGONEGRO	PNRRCOTLAGONEGRO	8	8	8	2.723,04
1006887 - ARMADIO	COT LAGONEGRO	PNRRCOTLAGONEGRO	7	7	7	2.032,52
1006887 - ARMADIO	COT LAGONEGRO	PNRRCOTLAGONEGRO	7	7	7	1.357,86
1007386 - PIANTANA APPENDIABILI	COT LAGONEGRO	PNRRCOTLAGONEGRO	4	4	4	195,20
1012999 - POLTRONA OPERATIVA	COT LAGONEGRO	PNRRCOTLAGONEGRO	6	6	6	995,52
1015642 - ARMADIO CASELLARIO	COT LAGONEGRO	PNRRCOTLAGONEGRO	1	1	1	963,80
1034861 - Cestino (finanziamento PNRR)	COT LAGONEGRO	PNRRCOTLAGONEGRO	6	6	6	40,26
1034861 - Cestino (finanziamento PNRR)	COT LAGONEGRO	PNRRCOTLAGONEGRO	2	2	2	217,16
E11092 - POLTRONA	COT MARSICOVETERE	FINDGR1518/2016	2	2	2	656,36
A102367 - CUCINA COMPONIBILE	COT MARSICOVETERE	FINDGR1518/2016	1	1	1	2.244,80
T5838 - SEDIA FISSA	COT MARSICOVETERE	FINDGR1518/2016	6	6	6	329,40
1006504 - CASSETTIERA COD. HH2601-	COT MARSICOVETERE	FINDGR1518/2016	5	5	5	768,60
1006503 - SCRIVANIA COD. HM2203	COT MARSICOVETERE	FINDGR1518/2016	5	5	5	1.342,00
1006677 - PANCA ATTESA	COT MARSICOVETERE	FINDGR1518/2016	2	2	2	1.046,76
1006677 - PANCA ATTESA	COT MARSICOVETERE	FINDGR1518/2016	1	1	1	486,78
1006887 - ARMADIO	COT MARSICOVETERE	FINDGR1518/2016	2	2	2	580,72
1006887 - ARMADIO	COT MARSICOVETERE	FINDGR1518/2016	2	2	2	387,96
1006887 - ARMADIO	COT MARSICOVETERE	FINDGR1518/2016	9	9	9	3.063,42



MOBILI E ARREDI						
DESCRIZIONE BENE/PRODOTTO	DESTINAZIONE	FONTE FINANZIAMENTO/PROGETTO	QTA' ORDINATA ATTUALE	QTA' RICEVUTA ATTUALE	QTA' FATTURATA ATTUALE	TOTALE
1007386 - PIANTANA APPENDIABILI	COT MARSICOVETERE	FINDGR1518/2016	3	3	3	146,40
1012999 - POLTRONA OPERATIVA	COT MARSICOVETERE	FINDGR1518/2016	5	5	5	829,60
1015642 - ARMADIO CASELLARIO	COT MARSICOVETERE	FINDGR1518/2016	1	1	1	963,80
1034861 - Cestino (finanziamento PNRR)	COT MARSICOVETERE	FINDGR1518/2016	2	2	2	217,16
1034861 - Cestino (finanziamento PNRR)	COT MARSICOVETERE	FINDGR1518/2016	5	5	5	33,55
T5841 - POLTRONA OPERATIVA	U.O.C. Assistenza Primaria PZ	BILANCIO	1	1	1	353,80
E11092 - POLTRONA	COT POTENZA	FINDGR1518/2016	6	6	6	886,01
E11092 - POLTRONA	COT POTENZA	FINDGR1518/2016	2	2	2	584,16
A102367 - CUCINA COMPONIBILE	COT POTENZA	FINDGR1518/2016	1	1	1	2.160,74
E27165 - TAVOLO	COT POTENZA	FINDGR1518/2016	1	1	1	146,58
E30307 - TAVOLO RIUNIONE	COT POTENZA	FINDGR1518/2016	1	1	1	515,33
T5838 - SEDIA FISSA	COT POTENZA	FINDGR1518/2016	8	8	8	386,50
1006504 - CASSETTIERA COD. HH2601-	COT POTENZA	FINDGR1518/2016	8	8	8	1.082,19
1006503 - SCRIVANIA COD. HM2203	COT POTENZA	FINDGR1518/2016	6	6	6	1.256,11
1006503 - SCRIVANIA COD. HM2203	COT POTENZA	FINDGR1518/2016	2	2	2	440,18
1006677 - PANCA ATTESA	COT POTENZA	FINDGR1518/2016	2	2	2	845,46
1006887 - ARMADIO	COT POTENZA	FINDGR1518/2016	6	6	6	1.817,63
1006887 - ARMADIO	COT POTENZA	FINDGR1518/2016	2	2	2	516,84
1006887 - ARMADIO	COT POTENZA	FINDGR1518/2016	4	4	4	690,57
1007386 - PIANTANA APPENDIABILI	COT POTENZA	FINDGR1518/2016	5	5	5	217,16
1012999 - POLTRONA OPERATIVA	COT POTENZA	FINDGR1518/2016	8	8	8	1.168,08
1015642 - ARMADIO CASELLARIO	COT POTENZA	FINDGR1518/2016	1	1	1	857,78
Acquisto Bancone Reception e Poltroncine ergonomiche per U.O.C. Distretto della Salute della Val D'Agri (PZ). (Det. 204 del 25.01.2024)	sede DSB Villa D'Agri	ASP	-	-	-	1.106,54



MOBILI E ARREDI						
DESCRIZIONE BENE/PRODOTTO	DESTINAZIONE	FONTE FINANZIAMENTO/PROGETTO	QTA' ORDINATA ATTUALE	QTA' RICEVUTA ATTUALE	QTA' FATTURATA ATTUALE	TOTALE
FORNITURA DISPOSITIVI VARI PER SEDI ASP (parziale C.I.G. B07E165026, DET. 551 del 05.03.2024)	UO Area Cure Primarie Senise-Lauria-Villa D'Agri: C.A. Montemurro 1 materasso € 292,00 ; 1 rete € 140,00 C.A. Marsico Nuovo 1 materasso € 292,00 1 rete € 140,00 C.A. Castelnuovo S.A. 1 materasso € 292,00; C.A. Bella N. 1 materasso € 292,00	ASP	-	-	-	1.766,56
Acquisto lavatrice occorrente al Centro Residenziale Riabilitativo di Avigliano	Centro Residenziale Riabilitativo di Avigliano (DSM)	ASP	-	-	-	767,38
acquisto Pianoforte digitale con sgabello per Attività di Musicoterapia occorrente al CSM Potenza	CSM Potenza	ASP	-	-	-	378,20
Acquisto n. 1 Poltrona New Relax Sincro con asta flebo per Dipartimento Diagnostica per Immagini	Dipartimento Diagnostica per Immagini	ASP	-	-	-	1.187,67
ACQUISTO SCALA RIABILITATIVA E PEDANA PROPRIOCETTIVA PER DSB Val d'Agri	DSB Val d'Agri AMBULATORIO DI FISIOTERAPIA DI MOLITERNO N.1 rampa lunga scale € 740 N.1 rampa corta scale € 650 N.1 pedana due rampe angolo € 650 N.1 tavola oscillante € 129 N.1 Dondolo Bobath piccolo € 98, TOTALE €2.267,00	ASP	-	-	-	2.765,74
ACQUISTO LETTINO DA VISITA MEDICA PER L'UFFICIO DEL MEDICO COMPETENTE DEL POD DI VENOSA	UFFICIO DEL MEDICO COMPETENTE	ASP	-	-	-	1.695,80
<b>TOTALE</b>						<b>147.854,93</b>

Fonte: UOC Attività Tecniche – UOC Economato Provveditorato

ATTREZZATURE GENERICHE E DI UFFICIO						
DESCRIZIONE BENE/PRODOTTO	DESTINAZIONE	FONTE FINANZIAMENTO/PROGETTO	QTA' ORDINATA ATTUALE	QTA' RICEVUTA ATTUALE	QTA' FATTURATA ATTUALE	TOTALE
1033863 - Essiccatore	CENTRO SALUTE MENTALE LAURIA	GIARDESSE	1	1	1	13.418,78
1037508 - Distillatore	CENTRO SALUTE MENTALE LAURIA	GIARDESSE	1	1	1	19.013,75
1033911 - Bilancia per pesare erbe officinali	CSM LAURIA	GIARDESSE	1	1	1	1.493,28
1033908 - Gru elettrica	CSM LAURIA	GIARDESSE	1	1	1	25.376,00
1017467 - Frigorifero	COT LAGONEGRO	PNRRCOTLAGONEGRO	1	1	1	486,78
1017467 - Frigorifero	COT MARSCOVETERE	FINDGR1518/2016	1	1	1	486,78
1017467 - Frigorifero	COT POTENZA	FINDGR1518/2016	1	1	1	433,23

ATTREZZATURE GENERICHE E DI UFFICIO						
DESCRIZIONE BENE/PRODOTTO	DESTINAZIONE	FONTE FINANZIAMENTO/PROGETTO	QTA' ORDINATA ATTUALE	QTA' RICEVUTA ATTUALE	QTA' FATTURATA ATTUALE	TOTALE
<b>TOTALE</b>						<b>60.708,60</b>

Fonte: UOC Attività Tecniche – UOC Economato Provveditorato

AUTOMEZZI						
DESCRIZIONE BENE/PRODOTTO	DESTINAZIONE	FONTE FINANZIAMENTO/PROGETTO	QTA' ORDINATA ATTUALE	QTA' RICEVUTA ATTUALE	QTA' FATTURATA ATTUALE	TOTALE
1022173 - VEICOLO COMMERCIALE FIAT FIORINO CARGO 1.3 MTJ 75 CV	SBA VILLA D'AGRI		1	1	1	<b>9.760,00</b>
1034182 - Autoveicolo con trazione 4x4	CSM LAURIA	GIARDESSE	1	1	1	<b>23.546,00</b>
						<b>33.306,00</b>

Fonte: UOC Attività Tecniche – UOC Economato Provveditorato

### 3.3 PREVENZIONE

L'Accordo Stato-Regioni Rep. Atti n. 127/CSR del 6 agosto 2020 ha sancito l'approvazione del Piano Nazionale della Prevenzione 2020/2025 prevedendo la condivisione e l'impegno all'adozione, nei Piani Regionali della Prevenzione, della visione, dei principi, delle priorità e della struttura del Piano. Con DGR n.994 del 29 dicembre 2020 è stata recepita l'Intesa ai sensi dell'art. 8 comma 6, della Legge 5 giugno 2003, n. 131 sulla proposta del Ministero della Salute concernente il Piano Nazionale della Prevenzione 2020/2025 (Rep. Atti n. 127/CSR del 6 agosto 2020) e si è dato il via alla stesura del Piano Regionale della Prevenzione (PRP) Basilicata. Il Piano di Prevenzione della Regione Basilicata, completato l'iter di esame della pianificazione, certificato dal Ministero della Salute, è stato definitivamente validato in data 23.12.2021 con l'approvazione della DGR n. 1070 del 28/12/2021. Il Piano Regionale della Prevenzione 2020-2025 (PRP) è il risultato della visione di sistema del Piano, condivisa tra livello centrale, regionale e locale, riflette la visione e i principi del PNP e al tempo stesso offre soluzione di continuità con quanto realizzato in Basilicata nel precedente PRP 2014-2019 in termini di know-how e di specificità territoriali.

La prevenzione è un insieme di attività, azioni ed interventi attuate con il fine prioritario di promuovere e conservare lo stato di salute ed evitare l'insorgenza di malattie attraverso il potenziamento dei fattori utili alla salute e l'allontanamento o la correzione dei fattori causali delle malattie.

L'attività di prevenzione nell'anno 2024 è stata svolta dai due Dipartimenti:

- Prevenzione Collettiva della Salute Umana
- Prevenzione della Sanità e del Benessere Animale

Nello specifico, l'azione di prevenzione opera mediante le seguenti azioni e strategie operative:

- sistematica analisi epidemiologica dei bisogni di salute della popolazione umana e dello stato di salute delle popolazioni animali, nonché diffusione delle risultanze dell'analisi epidemiologica per un confronto proattivo con gli operatori e con le comunità locali;
- promozione d'iniziative volte al miglioramento degli stili di vita nella popolazione di riferimento;
- riduzione delle esposizioni ambientali potenzialmente dannose per la salute;
- sviluppo delle sinergie tra i due Dipartimenti di Prevenzione;
- promozione dell'integrazione tra i Dipartimenti di Prevenzione ed i Distretti;
- rafforzamento del processo di omogeneizzazione dei percorsi e delle procedure;
- integrazione dei programmi di screening nei piani di prevenzione attiva;
- potenziamento ulteriore delle attività di educazione sanitaria con particolare riferimento alle nuove patologie derivanti dai disturbi del comportamento e da stili di vita inadeguati, anche attraverso la realizzazione di campagne informative su tematiche specifiche, quali le malattie professionali e la prevenzione degli incidenti domestici, degli incidenti stradali e degli infortuni;
- miglioramento dei livelli di copertura vaccinale;
- informatizzazione dell'attività di controllo e vigilanza sui luoghi di lavoro;
- potenziamento delle iniziative di confronto con le varie articolazioni presenti nella comunità (gruppi target, associazioni, stakeholder chiave, ecc.), anche attraverso l'attivazione di tavoli di lavoro correlati alle problematiche dell'attività di vigilanza e controllo.

#### INVESTIMENTI EFFETTUATI E FONTE DI FINANZIAMENTO DEGLI INVESTIMENTI: ATTREZZATURE SANITARIE ED APPARECCHIATURE ELETTROMEDICALI -ANNO 2024

Attrezzature sanitarie e scientifiche ed apparecchiature elettromedicali						
DESCRIZIONE BENE/PRODOTTO	DESTINAZIONE	FONTE FINANZIAMENTO/PROGETTO	QTA' ORDINATA ATTUALE	QTA' RICEVUTA ATTUALE	QTA' FATTURATA ATTUALE	TOTALE
A2784 - TAVOLO	PZ U.O VETERINARIA AREA C	BILANCIO	1	1	1	3.670,39
A104791 - BARELLA	PZ U.O VETERINARIA AREA C	BILANCIO	1	1	1	661,26
T5623 - AUTOCLAVE	PZ U.O VETERINARIA AREA C	BILANCIO	1	1	1	5.535,35
1034699 - SACCHETTO SABBIA	PZ U.O VETERINARIA AREA C	BILANCIO	1	1	1	9,94
1034699 - SACCHETTO SABBIA	PZ U.O VETERINARIA AREA C	BILANCIO	1	1	1	14,91
1034699 - SACCHETTO SABBIA	PZ U.O VETERINARIA AREA C	BILANCIO	1	1	1	9,94
1034699 - SACCHETTO SABBIA	PZ U.O VETERINARIA AREA C	BILANCIO	1	1	1	14,91
1034699 - SACCHETTO SABBIA	PZ U.O VETERINARIA AREA C	BILANCIO	1	1	1	18,64
1034686 - GUANTI ANTI-X	PZ U.O VETERINARIA	BILANCIO	2	2	2	280,56

Attrezzature sanitarie e scientifiche ed apparecchiature elettromedicali						
DESCRIZIONE BENE/PRODOTTO	DESTINAZIONE	FONTE FINANZIAMENTO/PROGETTO	QTA' ORDINATA ATTUALE	QTA' RICEVUTA ATTUALE	QTA' FATTURATA ATTUALE	TOTALE
	AREA C					
1034689 - SIGILLATRICE MANUALE FOSCHI	PZ U.O VETERINARIA AREA C	BILANCIO	1	1	1	406,69
1034685 - COLLARE ANTI-X	PZ U.O VETERINARIA AREA C	BILANCIO	2	2	2	93,27
1034691 - MONITOR C-50 VET TOUCH SCREEN	PZ U.O VETERINARIA AREA C	BILANCIO	1	1	1	1.880,89
1034687 - CAMICE ANTI-X	PZ U.O VETERINARIA AREA C	BILANCIO	2	2	2	316,13
1034688 - OCCHIALI ANTI-X	PZ U.O VETERINARIA AREA C	BILANCIO	2	2	2	332,21
1034690 - CARRELLO SERVITORE A PONTE	PZ U.O VETERINARIA AREA C	BILANCIO	1	1	1	301,84
1034692 - MONITOR C-50 VET MODULO CO2 MASIMO	PZ U.O VETERINARIA AREA C	BILANCIO	1	1	1	1.282,46
1034696 - POSIZIONATORE RADIOGRAFICO	PZ U.O VETERINARIA AREA C	BILANCIO	1	1	1	15,36
1034696 - POSIZIONATORE RADIOGRAFICO	PZ U.O VETERINARIA AREA C	BILANCIO	1	1	1	13,08
1034696 - POSIZIONATORE RADIOGRAFICO	PZ U.O VETERINARIA AREA C	BILANCIO	1	1	1	16,03
1034696 - POSIZIONATORE RADIOGRAFICO	PZ U.O VETERINARIA AREA C	BILANCIO	1	1	1	15,13
1034696 - POSIZIONATORE RADIOGRAFICO	PZ U.O VETERINARIA AREA C	BILANCIO	1	1	1	18,97
1034696 - POSIZIONATORE RADIOGRAFICO	PZ U.O VETERINARIA AREA C	BILANCIO	1	1	1	17,49
1034684 - APPARECCHIO RADIOGRAFICO	PZ U.O VETERINARIA AREA C	BILANCIO	1	1	1	33.776,94
TOTALE						<b>48.702,39</b>

Fonte: UOC Attività Tecniche – UOC Economato Provveditorato

#### 4.1.1 ASSISTENZA FARMACEUTICA

Descrizione spesa Farmaceutica ASP	2023	2024
Convenzionata	58.128.134,54	61.009.564,48
DD farmaci classe A, H e C (1)	44.162.234,14	45.143.551,88
Reparti Ospedalieri (2) (CFO)	946.564,42	491.392,38
Reparti Territoriali (3) (CFO)	3.259.239,44	3.159.381,91
Spesa DD+CFO (1) + (2) +(3) *	48.368.038,00	48.794.326,17
DPC	17.206.361,00	16.678.530,37
Importo Note di Credito	-632.173,61	-858.806,72
Spesa DD+CFO+DPC	65.574.399,00	65.472.856,54
TOTALE SPESA Farmaceutica	123.702.533,54	126.482.421,02

#### Analisi della Spesa “Farmaceutica Convenzionata”

A decorrere dal mese di Marzo 2024, in attuazione della Legge di Bilancio del 30/12/2023 n. 213 (commi 225-228), si è concretizzato l’aggiornamento del sistema di remunerazione in favore delle farmacie per il rimborso dei farmaci erogati sulla base della disciplina convenzionale in regime di SSN, con conseguente cessazione di alcuni gli sconti prima applicati. Per vero, a seguito della presa d’atto del nuovo modello DCR (Distinta Contabile Riepilogativa) in vigore dal 01/03/2024, si è avuto modo di rilevare nell’anno 2024 un andamento della spesa convenzionata mensile oscillante e fluttuante.

In ogni caso, occorre chiarire che l’aumento della “Farmaceutica Convenzionata” registrato nell’anno 2024 è determinato, oltre che dalla applicazione del Legge di Bilancio 2023 in vigore dal 01/03/2024, da altri fattori “strutturali”, quali il passaggio, a vario titolo, in modalità convenzionata di farmaci prima erogati in DPC e la scarsa erogazione diretta di farmaci da parte delle strutture ospedaliere a seguito di visita ambulatoriale e/o di ricovero, come previsto dalla Legge n. 405 del 16.11.201.

Dall’analisi prescrittiva dei dati estratti dalla Società Marno srl, risulta che tale incremento interessa, in modo preponderante, gli antibiotici e la vitamina D, oltre ai farmaci per il metabolismo lipidico ed agli antisecretori gastrici, come ribadito dal provvedimento Regione Basilicata DD n. 13 BE.2024/D.00104 del 28 marzo 2024 *“Misure per la razionalizzazione della spesa farmaceutica”*

Tuttavia, preme ribadire che, in relazione al periodo in argomento si fa riferimento all’analisi prescrittiva dettagliata elaborata dalla ditta Marno srl fermi ad ottobre 2024, dalla quale è stata fatta una proiezione fino a tutto il 2024.

Verosimilmente l’aumento della spesa è da attribuirsi alla stagionalità delle patologie (broncodilatatori ed antibiotici) e alla non disponibilità, legata a vari fattori, di farmaci normalmente erogati in DPC la cui dispensazione è avvenuta nel canale della “Convenzionata” (la c.d. “fuga in Convenzionata”).

## Analisi della spesa per “Acquisti Diretti”

Relativamente ai farmaci erogati in “distribuzione diretta” (DD) ai pazienti, nonché a quelli dei reparti ospedalieri, dei reparti territoriali, delle strutture residenziali e dell’ADI, sulla base di report estratti dalla piattaforma C4H, risulta un incremento del 3,7% rispetto al 2023.

Invero, si ribadisce, che la spesa diretta, come anche su scala nazionale, è in continuo aumento a causa verosimilmente delle frequenti immissioni in commercio di nuovi farmaci innovativi, che consentono di dare risposte a terapie farmacologiche fino ad ora prive di alternativa terapeutica. Si fa riferimento, in particolare, ai farmaci oncologici e reumatologici, ai farmaci biologici modificatori del metabolismo dei lipidi, ai farmaci utilizzati per alcune malattie rare, quali fibrosi cistica e l’amiloidosi; aumenta inoltre il consumo in dermatologia di un farmaco biologico molto utilizzato nella dermatite atopica, rivelatosi utile anche per l’asma bronchiale e nella poliposi nasale; è in aumento anche il consumo di farmaci biologici contro l’emicrania.

Tali voci di spesa incidono in modo rilevante nonostante il crescente uso di farmaci biosimilari, notoriamente con un costo inferiore rispetto ai farmaci *originator*, ed il notevole impegno dei farmacisti di questa U.O. in fatto di appropriatezza prescrittiva.

A tale scopo, si rappresenta che, in ossequio all’entrata in vigore a decorrere dal 01.03.2023 del III Accordo Quadro Biologici/ Biosimilari, questa U.O. ha prontamente sollecitato ed incrementato un utilizzo sempre più diffuso dei farmaci biosimilari. La classe medica e i farmacisti, Farmacie Aziendali e Convenzionate, sono stati puntualmente informati con note di questa U.O., pubblicate sul sito internet dell’Asp (nell’apposita sezione “Farmaceutica Territoriale”) sia sulle modalità di utilizzo che di prescrizione, in linea con le *position paper* di AIFA ed EMA in materia di biosimilari. Nelle stesse note è stata sottolineata l’importanza dei biosimilari quale strumento fondamentale per recuperare risorse e ampliare l’accesso alle cure.

A partire da tale data, invero, come già ribadito, è stato possibile acquistare farmaci biosimilari a prezzi decisamente più competitivi rispetto al passato e ridurre notevolmente l’erogazione dei farmaci “*originator*” a più alto costo, dispensabili solo con ricetta o piano terapeutico correlata da relazione clinica del medico prescrittore.

Inoltre, atteso che l’Azienda Sanitaria di Potenza è qualificata come Azienda Capofila per le attività inerenti alla redazione della documentazione tecnica di gara per la conclusione di nuovo Accordo Quadro Biologici-Biosimilari, il sottoscritto, in varie sedute, ha partecipato ad appositi tavoli tecnici, convocati dalla SUARB. Nelle varie occasioni, invero, lo scrivente ha provveduto a partecipare alla stesura/ modifica del capitolato tecnico regionale, rilevando a tale scopo, previa puntuale analisi di mercato, il quantitativo dei farmaci biosimilari utilizzato ed i principi attivi da inserire ex novo negli atti di gara; è stato inoltre fortemente voluto dal sottoscritto la modifica dell’articolo relativo alla durata dell’appalto, con l’inserimento della clausola proroga tecnica” ai sensi dell’art. 120, comma 11, del D.Lgs n. 36/2023.

Con riferimento ai farmaci A/ PHT in DPC questa Azienda, in particolare, a seguito della DRGB n. 634 del 05.07.2018, è stata individuata quale azienda capofila agli acquisti unificati a livello regionale, quindi anche per conto dell’ASM di Matera, provvedendo oltre agli acquisti, agli

aggiornamenti pubblicazioni e divulgazioni delle liste dei farmaci A/PHT da erogarsi in DPC. Tale impegnativo lavoro ha portato a livello regionale ad ottimi risultati, con una percentuale di distribuzione di farmaci in DPC rispetto alle liste > al 95%.

La non perfetta adesione alle liste sono da attribuirsi alla problematica legata ai cosiddetti “mancanti” AIFA e/o indisponibilità a vario titolo dei prodotti ordinati. Le liste dei farmaci A/PHT da erogarsi in DPC per la Regione Basilicata consistono, come sotto evidenziato, di inserimenti di nuovi prodotti e di cancellazioni di altri, meccanismi dipendenti da provvedimenti nazionali e regionali.

#### **4.1.2 ASSISTENZA DOMICILIARE**

Nell'anno 2024 il numero dei pazienti ADI è stato di 8.233, registrando un aumento rispetto all'anno 2023 del 16,60%.

I pazienti necessitano di un inquadramento articolato per consentire un utilizzo omogeneo di risorse strutturali e umane da mettere a loro disposizione; è evidente che sia l'analisi sia la calibrazione di interventi proporzionati rappresentano una priorità in quanto necessitano della messa a punto (non scontata, né immediata) di strumenti di rilevazione omogenei fra i vari Uffici di Coordinamento. A tal riguardo si fa rilevare che il sistema di valutazione adottato dal 1° ottobre 2018 (InterRAI) ha risolto in buona parte le criticità evidenziate negli anni precedenti.

Il nuovo software Atlante/InterRAI - Deliberazione del Commissario n. 2018/00421 del 13/06/2018, sta garantendo la validità-puntualità del flusso dati e il controllo della appropriatezza delle prestazioni eseguite in outsourcing. Trattasi di un software in SAAS per la gestione informatizzata della valutazione multidimensionale del paziente cronico e/o fragile mediante l'utilizzo della suite di interRAI e dello strumento NECPAL CCOMS-ICO. Tale sistema è entrato in funzione dal 1° ottobre 2018, con una riduzione drastica delle criticità legate al flusso dei dati ministeriali.

Il processo di omogeneizzazione delle procedure e delle modalità di erogazione delle cure fra i vari ambiti con individuazione e applicazione dei processi virtuosi esportabili è oramai acquisito. Dopo aver consolidato tutte le prassi finalizzate alla realizzazione della complessità assistenziale domiciliare attraverso la regolare esecuzione, secondo le raccomandazioni ministeriali, delle Cure Palliative Specialistiche, ci si sta concentrando all'avvio della Telemedicina.

Una specifica criticità, ormai risolta, è il tempo di attesa fra segnalazione e valutazione da parte dell'UVM nonché fra la valutazione e la presa in carico. La possibilità, per i MMG, di entrare nella piattaforma Atlante (dal primo settembre 2020) e fare segnalazioni dirette (evitando fax e-mail) sta risolvendo drasticamente tale criticità; sono state definite modalità operative concordate con i MMG e con i Medici di Continuità Assistenziale (MCA), finalizzate soprattutto a migliorare la comunicazione interna. L'attivazione della telemedicina, con tutte le sue articolazioni, darà un impulso alla qualità di tutto il Servizio.

Di seguito si rappresentano i dati di attività del periodo in esame con confronto degli anni 2024-2023



ATTIVITA' CURE DOMICILIARI – PRINCIPALI INDICATORI –			
Gennaio-dicembre 2024 – e confronto con lo stesso periodo dell'anno 2023			
Indicatori	gennaio - dicembre 2024	gennaio - dicembre 2023	Variazione %
N. pazienti complessivi	8.233	7.061	16,60
Giornate di assistenza	374.943	313.805	19,48
Numero accessi	495.536	352.936	40,40
Numero prestazioni	500.678	498.430	0,45
Prestazioni/giornate di ass	1,34	1,59	-15,93
Media gg. Ass./pz	46	44	2,47
Media accessi/pz	60,19	49,98	20,42
Media prest./paz.	60,81	70,59	-13,85
Media prest./accessi	1,01	1,41	-28,46
<b>TOTALE FATTURATO (iva esclusa)</b>	<b>€ 8.109.125,14</b>	<b>€ 7.747.000,00</b>	<b>4,67</b>

La valorizzazione complessiva economica, rispetto al 2023 ha avuto un incremento del 4.67% con un incremento del numero dei pazienti pari a 16.60%. Il costo medio paziente si è ridotto significativamente (-10,23% senza farmaceutica e -14,48% con farmaceutica).

PRINCIPALI INDICATORI DI COSTO IN ADI - gennaio-dicembre 2024– e confronto con lo stesso periodo dell'anno 2023			
Descrizione costo	gennaio - dicembre 2024	gennaio - dicembre 2023	Variazione %
Costo Medio giornata di degenza (senza farmaceutica) a paziente	€ 21,63	€ 24,69	-12,39
Peso giornata di degenza (prestazioni/giornate di assistenza)	1,34	1,59	-15,93
Costo Medio giornata di degenza (con farmaceutica)	€ 26,45	€ 31,70	-16,55
Costo Medio paziente (senza farmaceutica)	€ 984,95	€ 1.097,15	-10,23
Costo Medio paziente (con farmaceutica)	€ 1.204,58	€ 1.408,61	-14,48

Fonte UOC Oncologia Critica Territoriale, Cure Domiciliari e Palliative – ADI

Costo ADI Prestazioni/Spesa Farmaceutica	gennaio - dicembre 2024	gennaio - dicembre 2023	Variazione %
Totale Farmacia	€ 1.808.185,50	€ 2.199.165,18	-17,78
Totale costi prestazioni	€ 8.109.125,14	€ 7.747.000,00	4,67
Totale spesa (con farmaceutica)	€ 9.917.310,64	€ 9.946.165,18	-0,29



DATI ATTIVITA'	gennaio - dicembre 2024	gennaio - dicembre 2023	Variazioni %
pazienti in C.D.	8.233	7.061	16,6
pazienti in C.D. >65 anni	7.108	6.349	11,95
accessi M.M.G. in C.D.	25.923	23.994	8,04
accessi per >65 anni	22.381	21.575	3,74
accessi medici specialisti (ASP)	2.279	2.806	-18,78
accessi medici specialisti (AUXILIUM)	7.300	9.378	-22,16
prestazioni infermieristiche	413.471	401.734	2,92
prestazioni riabilitative	58.488	64.306	-9,05
Totale popolazione >65 anni	88.312	87.269	1,2
% di >65 assistiti in ADI	8	7	10,63

Fonte UOC Oncologia Critica Territoriale, Cure Domiciliari e Palliative – ADI

ANNO 2024	Costo Cure Domiciliari Standard	Costo Cure Palliative	TOTALE FATTURATO (iva esclusa)
	6.811.227,38	1.297.897,76	€ 8.109.125,14
ANNO 2024	numero pazienti in Cure Domiciliari	numero pazienti in Cure Palliative	numero pazienti totali
numero pazienti	7.410	1.186	8.233
ANNO 2024/2023	Costo Cure Domiciliari	Costo Cure Palliative	TOTALE FATTURATO
ANNO 2024	€ 6.811.227,38	€ 1.297.897,76	€ 8.109.125,14
ANNO 2023	€ 6.006.445,64	€ 1.740.554,36	€ 7.747.000,00

Fonte UOC Oncologia Critica Territoriale, Cure Domiciliari e Palliative - ADI

#### 4.1.3 ASSISTENZA SPECIALISTICA AMBULATORIALE

Per l'annualità 2024 si registra un aumento complessivo delle prestazioni ambulatoriali per esterni presso gli ambulatori dell'ASP: il numero delle prestazioni rispetto all'anno 2023 registrano un aumento di n. 32.045 con un relativo incremento del valore delle prestazioni in euro 556.709.

Nelle tabelle che seguono sono rappresentate le prestazioni di specialistica ambulatoriale relative al periodo gennaio - dicembre 2024 con confronto del medesimo periodo 2023 suddivise per branca:

Tab. n.1

PRESTAZIONI DI SPECIALISTICA AMBULATORIALE PER BRANCA - AMBULATORI ASP				
	2024		2023	
Servizio/branca	Numero Prestazioni	Importo	Numero Prestazioni	Importo
Allergologia	3.404	74.165,70	3.801	84.224,07
Anatomia Patologica	0	0	9	369,10

PRESTAZIONI DI SPECIALISTICA AMBULATORIALE PER BRANCA - AMBULATORI ASP				
	2024		2023	
Servizio/branca	Numero Prestazioni	Importo	Numero Prestazioni	Importo
Anestesia e Rianimazione	0	0	1	51,65
Cardiologia	7.885	212.877,17	9.509	250.272,29
Cardiologia - Scompenso cardiaco	62	1.598,33	3.134	78.940,34
Cardiologia Medica	26.929	717.771,77	30.924	829.416,32
Centro Diabetologico	1.304	23.897,84	1.676	30.391,62
Centro Trasfusionale	0	0	27	630,83
Chirurgia	251	6.420,07	356	9.171,94
Chirurgia Maxillo-Facciale	129	2.318,72	101	2.049,96
Chirurgia Plastica	0	0	2	41,32
Chirurgia Vascolare	7.501	295.155,15	6.129	235.045,67
Dermatologia	8.202	147.171,79	10.714	189.618,41
Diabetologia	14.314	263.633,93	17.615	342.152,91
Ematologia	0	0	20	758,23
Endocrinologia	18.671	298.895,23	13.431	343.220,32
Endoscopia Digestiva	2.202	202.160,42	2.133	194.809,97
Fisiatria	10.299	151.432,42	9.381	147.168,71
Fisioterapia	26.442	240.364,30	27.397	226.094,95
Gastroenterologia	700	14.681,67	828	57.632,31
Geriatria	8.298	166.439,20	8.636	179.202,26
Ginecologia	7.857	184.930,21	7.303	174.965,12
Laboratorio di Analisi	1.048.225	4.010.422,51	1.015.317	3.776.064,34
Litotrissia	0	0	2	84,36
Medicina	397	5.854,42	522	10.520,11
Medicina dello Sport	1.098	48.017,65	647	32.140,28
Nefrologia	27.599	1.373.887,70	25.954	1.290.835,99

PRESTAZIONI DI SPECIALISTICA AMBULATORIALE PER BRANCA - AMBULATORI ASP				
Servizio/branca	2024		2023	
	Numero Prestazioni	Importo	Numero Prestazioni	Importo
Neurologia	4.715	84.650,23	7.833	148.484,28
Neuroradiologia	0	0	3	610,04
Neuropsichiatria Infantile	4.001	66.050,02	3.039	50.827,54
Nutrizione clinica e dietetica	1.597	25.910,52	1.424	23.669,34
Oculistica	30.139	3.359.602,63	29.226	2.974.318,69
Oncologia	0	0	5	105,87
Odontoiatria	1.171	22.748,79	909	19.639,52
Ortopedia	3.330	88.105,30	2.315	44.008,68
Otorinolaringoiatria	16.650	253.786,78	16.720	260.652,73
Pediatria	597	11.714,02	622	12.562,47
Pneumologia	8.561	183.471,95	9.021	184.827,02
Psichiatria	15.561	244.324,70	12.935	204.892,41
Psicologia	2.069	36.890,94	2.051	38.177,70
Radiologia	38.768	1.624.548,93	36.559	1.464.760,07
Reumatologia	4.240	75.825,69	3.269	60.020,67
Servizio D.C.A.	2.181	41.610,72	2.005	38.656,34
Urologia	4.978	94.510,08	4.777	87.051,35
<b>TOTALI</b>	<b>1.360.327</b>	<b>14.655.847,50</b>	<b>1.328.282</b>	<b>14.099.138,10</b>

Fonte statistico CUP: elaborazione UOC Controllo di Gestione al 15.04.2025

Di seguito si riporta la rappresentazione delle prestazioni per area di branca sul totale delle prestazioni e l'incidenza percentuale delle stesse sul totale delle prestazioni

Prestazioni di Specialistica ambulatoriale per branca - Gennaio -Dicembre 2024- 2023					
(Elaborazione da statistico CUP) al 15.04.25					
Branca	Gennaio -dicembre 2024		Gennaio -dicembre 2023		differenza prestazioni gennaio -dicembre 2024_vs_2023
	Q. tà Prestazioni	Importo Prestazioni	Q. tà Prestazioni	Importo Prestazioni	

Prestazioni di Specialistica ambulatoriale per branca - Gennaio -Dicembre 2024- 2023						
(Elaborazione da statistico CUP) al 15.04.25						
Branca	Gennaio -dicembre 2024		Gennaio -dicembre 2023		differenza prestazioni gennaio -dicembre 2024_vs_2023	differenza valori gennaio -dicembre 2024_vs_2023
	Q. tà Prestazioni	Importo Prestazioni	Q. tà Prestazioni	Importo Prestazioni		
Clinica	273.334	9.020.876,06	276.376	8.857.072,82	-3.042	163.803,24
Laboratorio	1.048.225	4.010.422,51	1.015.344	3.776.695,17	32.881	233.727,34
Radiologia Diagnostica	38.768	1.624.548,93	36.562,00	1.465.370,11	2.206	159.178,82
<b>TOTALE COMPLESSIVO</b>	<b>1.360.327</b>	<b>14.655.848</b>	<b>1.328.282</b>	<b>14.099.138</b>	<b>32.045</b>	<b>556.709</b>

Rappresentazione percentuale delle prestazioni per branca sul totale delle prestazioni: periodo gennaio - dicembre 2024-2023			
Branca	% numero prestazioni 2024	% numero prestazioni 2023	% diff 2024_vs_2023
Clinica	20,09%	20,81%	-3,43%
Laboratorio	77,06%	76,44%	0,81%
Radiologia Diagnostica	2,85%	2,75%	3,54%

#### SPECIALISTICA AMBULATORIALE - CENTRI ESTERNI ACCREDITATI (Art. 25 legge 833/78)

L'art. 25 della legge n. 833/1978 stabilisce che le prestazioni di diagnostica strumentale e di laboratorio sono fornite, di norma, presso le strutture delle Unità Sanitarie Locali delle quali l'utente fa parte, presso le strutture convenzionate ai sensi della presente legge, o presso gli ospedali pubblici e gli istituti convenzionati del territorio.

Detti presidi debbono rispondere a requisiti minimi di strutturazione, dotazione strumentale e qualificazione funzionale del personale, aventi caratteristiche uniformi per tutto il territorio nazionale secondo uno schema tipo.

Ai sensi del comma 2 dell'art. 8 bis del D. Lgs. n. 502/92, i cittadini possono esercitare la libera scelta del luogo di cura e dei professionisti nell'ambito dei soggetti accreditati con cui sono stati definiti appositi accordi contrattuali.

Per l'anno 2024 la spesa sostenuta dall'Azienda per le prestazioni di diagnostica strumentale e di laboratorio è riportata nella tabella che segue:

Assistenza Specialistica Ambulatoriale (art.25 L.833/78) - Confronto GEN-DIC 2023 - GEN-DIC 2024 (prestazioni ricadenti nei tetti assegnati)								
STRUTTURA		DENOMINAZIONE	GEN-DIC 2023	GEN-DIC 2024	GEN-DIC 2023		GEN-DIC 2024	
			Numero prestazioni Ordinate	Numero prestazioni Ordinate	Valore Prestazioni Ordinate ASP	Valore Prestazioni Ordinate ASM	Valore Prestazioni Ordinate ASP	Valore Prestazioni Ordinate ASM
H02	ART.25 RAD	VILLA BEATRICE SRL	3.033	1.741	76.205,51	81,49	76.061,42	225,58
H03	ART.25 RAD	CENTRO DIAGNOSTICO RADIOLOGICO ED ECOGRAFICO – SNC DEL DR. DONATO R. MANCINO & C.	7.293	6.509	60.355,86	561,10	62.608,87	439,13
H04	ART.25 APR	CENTRO DI MEDICINA DELLO SPORT S.R.L.	2.111	1.767	133.209,27	3.814,73	132.216,75	4.807,25
H07	ART.25 LAB	POLISAN SRL	344.143	325.132	1.131.871,01	28.657,99	1.131.019,46	29.509,54
H09	ART.25 FKT	FISIOKINESITERAPIA MELANDRO SRL	216.031	216.292	1.860.219,46	23.899,54	1.865.611,49	18.507,51
H10	ART.25 FKT	GENOVESE CAMILLO SRL	250.154	165.561	2.266.127,16	19.493,84	2.268.377,16	17.243,84
H12	ART.25 LAB	LABORATORIO DI ANALISI CLINICHE LA GROTTA DOTT. ANTONIO	14.674	14.271	41.513,97	8.475,03	40.576,63	9.412,37
H13	ART.25 LAB	LABORATORIO DI ANALISI CHIMICO-CLINICHE DI COVIELLO ANTONIO & C SAS	78.690	66.906	206.933,19	206,81	206.669,18	470,82
H18	ART.25 LAB	POLIAMBULATORIO SANITAS SRL	88.700	79.012	258.027,24	2.735,76	257.784,00	2.979,00
H19	ART.25 RAD	POLIAMBULATORIO SANITAS SRL	15.746	13.980	638.672,28	10.299,72	636.679,24	12.292,76
H20	ART.25 APR	POLIAMBULATORIO SANITAS SRL	338	464	28.220,24	3.089,76	27.669,21	3.640,79
H21	ART.25 FKT	CENTRO TAVOLARO S.R.L.	94.207	76.768	828.504,29	7.175,71	825.869,08	9.810,92
H22	ART.25 LAB	LABORATORIO ANALISI CLINICHE DR. MARIO VIGNOLA	54.773	31.684	143.746,17	50,83	143.669,06	127,94
H23	ART.25 FKT	NUOVO CENTRO F.K.T. SRL	44.201	40.415	383.190,42	1.653,58	383.885,47	958,53

Assistenza Specialistica Ambulatoriale (art.25 L.833/78) - Confronto GEN-DIC 2023 - GEN-DIC 2024 (prestazioni ricadenti nei tetti assegnati)								
STRUTTURA		DENOMINAZIONE	GEN-DIC 2023	GEN-DIC 2024	GEN-DIC 2023		GEN-DIC 2024	
			Numero prestazioni Ordinate	Numero prestazioni Ordinate	Valore Prestazioni Ordinate ASP	Valore Prestazioni Ordinate ASM	Valore Prestazioni Ordinate ASP	Valore Prestazioni Ordinate ASM
H24	ART.25 FKT	I.T.D. ISTITUTO PER IL TRATTAMENTO DEL DOLORE SRL	50.068	50.294	439.442,05	2.540,95	439.838,99	2.144,01
H25	ART.25 FKT	CENTRO FISIOTERAPICO ATHENA SRL	53.113	48.788	457.699,64	4.327,36	459.402,43	2.624,57
H26	ART.25 APR	AMBULATORIO DI NEFROLOGIA ED EMODIALISI SM2 SRL	3.240	3.143	502.562,00	334.011,00	493.916,48	342.656,52
H27	ART.25 LAB	EMOSYS SRL	260.859	213.258	650.454,93	4.570,07	651.361,77	3.663,23
K01	ART.25 LAB	LABORATORIO LIFE – SAS DI PAOLA SERSALE & C	76.057	78.865	199.977,07	59,93	200.016,52	20,48
K02	ART.25 LAB	CE.D.A.L. – CENTRO DIAGNOSTICO DI ANALISI LUCANO - SRL	29.378	27.414	73.279,93	404,07	72.761,14	922,86
K04	ART.25 FKT	FISIOSINNI srl	51.699	50.745	377.297,99	80.266,01	397.795,49	59.768,51
K06	ART.25 FKT	PEGASO SRL	96.206	88.007	657.631,55	160.891,45	688.144,24	130.378,76
K07	ART.25 APR	POLISALUS - POLIAMBULATORIO MEDICO- S.A.S. DI GIUSEPPE GIOIA E C.	4.285	3.573	124.825,11	4.709,89	123.154,00	6.381,00
K11	ART.25 LAB	CENTRO ANALISI LUCANO DI CANTATORE LUCIA	5.772	4.413	15.555,00	0,00	15.551,29	3,71
K13	ART.25 LAB	BIOMEDICAL CENTER SAS DI GIUSEPPE ROSETI	57.437	41.268	138.743,31	54.081,69	139.892,52	52.932,48
K14	ART.25 FKT	ANGELUS SRL	49.258	41.150	299.951,13	141.963,87	284.203,00	157.712,00
Z02	ART.25 LAB	CERBA HEALTHCARE BASILICATA SRL	127.255	130.297	663.138,58	13.197,42	646.281,08	30.054,92
Z04	ART.25 FKT	CENTRO MEDICO SANATRIX SRL	94.282	83.096	883.686,86	460,14	883.941,53	205,47

Assistenza Specialistica Ambulatoriale (art.25 L.833/78) - Confronto GEN-DIC 2023 - GEN-DIC 2024 (prestazioni ricadenti nei tetti assegnati)								
STRUTTURA		DENOMINAZIONE	GEN-DIC 2023	GEN-DIC 2024	GEN-DIC 2023		GEN-DIC 2024	
			Numero prestazioni Ordinate	Numero prestazioni Ordinate	Valore Prestazioni Ordinate ASP	Valore Prestazioni Ordinate ASM	Valore Prestazioni Ordinate ASP	Valore Prestazioni Ordinate ASM
Z16	ART.25 APR	STUDIO SPECIALISTICO DR. MICHELE ARCANGELO CUTOLO SRL	1.285	1.120	88.053,14	1.246,86	88.157,28	1.142,72
Z08	ART.25 FKT	FISIOELLE SRL	82.197	69.086	742.460,94	4.024,06	746.212,59	272,41
Z09	ART.25 FKT	FISIOMED SRL	28.265	25.427	201.508,67	49.162,33	189.467,62	61.203,38
Z11	ART.25 FKT	COOPERATIVA SOCIALE CENTRO TERAPEUTICO EUROMEDICAL	27.395	20.636	201.912,79	1.086,21	202.861,94	137,06
Z12	ART.25 APR	POLIMEDICA SRL	36.679	34.955	827.493,83	2.563,17	826.989,83	3.067,17
Z13	ART.25 RAD	CENTRO SAN MARCO SRL	2.796	2.207	89.605,01	808,99	89.940,01	473,99
Z14	ART.25 FKT	POLIMEDICA SRL	24.323	22.065	225.588,79	342,50	234.816,40	328,60
Z15	ART.25 LAB	LABOTEK ANALITICALS S.R.L.	99.703	158.751	315.316,38	1.328,62	315.364,67	1.280,33
Ambulatoriale EX ART 25-FKT		FONDAZIONE DON GNOCCHI DI ACERENZA	7.426	7.863	63.930,26	370,98	67.150,61	0,00
TOTALE			2.483.072	2.246.920	16.296.911,03	972.613,46	16.315.918,45	967.800,16

Fonte UOC Centri Accreditati

#### 4.1.4 ASSISTENZA RIABILITATIVA

Spesa Strutture Accreditate e Convenzionate - art. 26 legge n. 833/1978

L'art. 26 della legge n. 833/1978 stabilisce che le prestazioni sanitarie dirette al recupero funzionale e sociale dei soggetti affetti da minorazioni fisiche, psichiche o sensoriali, dipendenti da qualunque causa, sono erogate dalle Aziende Sanitarie Locali attraverso i propri servizi.

L'Azienda Sanitaria Locale qualora non sia in grado di fornire il servizio direttamente provvede mediante convenzioni, stipulate in conformità' ad uno schema tipo approvato dal Ministro della

Sanità' sentito il Consiglio Sanitario Nazionale, con istituti aventi i requisiti indicati dalla legge, esistenti nella Regione in cui risiede l'utente o anche in altre Regioni.

La scelta viene esercitata conformemente a quanto disposto dal comma 2 dell'art. 8 del D. Lgs 502/1992. Per l'anno 2023, la spesa sostenuta dall'Azienda per le prestazioni sanitarie dirette al recupero funzionale e sociale dei soggetti affetti da minorazioni fisiche, psichiche o sensoriali è riportata nelle tabelle che seguono con il confronto con il medesimo periodo dell'anno 2022.

#### STRUTTURE PRIVATE ACCREDITATE EX ART. 26- ALLOCATE IN REGIONE BASILICATA -

AIAS Lauria								
Struttura	Tipologia di assistenza	Disabili e/o anziani*	n. pazienti 2024	n. pazienti 2023	Prestazioni 2024	Prestazioni 2023	importo euro 2024	importo euro 2023
AIAS Lauria	Ambulatoriale	Disabili	97	106	10390	11733	€ 466.718,80	€ 527.046,36
	Domiciliare	Disabili	79	82	8436	9891	€ 433.830,48	€ 508.223,13

AIAS Melfi (sedi di Melfi e Matera)								
Struttura	Tipologia di assistenza	Disabili e/o anziani*	n. pazienti 2024	n. pazienti 2023	Prestazioni 2024	Prestazioni 2023	importo euro 2024	importo euro 2023
AIAS Melfi (sedi di Melfi e Matera)	Residenziale	Disabili	20	20	6.700	6.700	990.382,80	1.018.760,05
	Semiresidenziale		72	72	16.101	16.101	1.242.094,36	1.232.565,36
	Ambulatoriale	Disabili e anziani	824	824	70.040	70.040	2.982.974,28	3.225.956,18
	Domiciliare		322	339	32.530	38.212	1.642.808,90	1.926.400,16

AIAS Potenza								
Struttura	Tipologia di assistenza	Disabili e/o anziani*	n. pazienti 2024	n. pazienti 2023	Prestazioni 2024	Prestazioni 2023	importo euro 2024	importo euro 2023
AIAS Potenza	Semiresidenziale	Disabili	84	54	13.620	14.660	754.454,63	820.087,43
	Ambulatoriale	Disabili	977	739	88.547	93.978	4.055.852,24	4.345.238,28
	Domiciliare	Disabili	214	172	20.708	23.957	1.047.953,44	1.217.560,18

CTR								
Struttura	Tipologia di assistenza	Disabili e/o anziani*	n. pazienti 2024	n. pazienti 2023	Prestazioni 2024	Prestazioni 2023	importo euro 2024	importo euro 2023
C.T.R.	Ambulatoriale	Disabili	485	515	40.985	43.875	1.854.440,05	1.999.987,18
	Domiciliare	Disabili	501	529	36.908	39.499	1.977.184,00	2.052.806,57



Genovese Camillo								
Struttura	Tipologia di assistenza	Disabili e/o anziani*	n. pazienti 2024	n. pazienti 2023	Prestazioni 2024	Prestazioni 2023	importo euro 2024	importo euro 2023
Genovese Camillo	Ambulatoriale	Disabili	15	11	1.161	704	€ 52.152,12	€ 31.623,68
	Domiciliare	Disabili	18	15	1.882	1065	€ 93.621,26	€ 52.903,95

Centro Fisiokinesiterapia Melandro								
Struttura	Tipologia di assistenza	Disabili e/o anziani*	n. pazienti 2024	n. pazienti 2023	Prestazioni 2024	Prestazioni 2023	importo euro 2024	importo euro 2023
Centro Fisiokinesiterapia Melandro	Ambulatoriale	Disabili	20	20	1315	1298	€ 59.069,80	€ 58.306,16
	Domiciliare	Disabili	28	17	1957	1561	€ 101.300,51	€ 80.898,23

Padri Trinitari – Centro Ada Ceshin Pilone – Venosa								
Struttura	Tipologia di assistenza	Disabili e/o anziani	n. pazienti 2024	n. pazienti 2023	Prestazioni i 2024	Prestazioni i 2023	importo euro 2024	importo euro 2023
Padri Trinitari – Centro Ada Ceshin Pilone – Venosa	Residenziale	Disabili e anziani	59	52	16.469	16.149	€ 2.099.079,93	1.979.937,89
	Semiresidenziale	Disabili	14	25	3.219	2.711	€ 163.525,20	147.694,97

Centro Tavolaro								
Struttura	Tipologia di assistenza	Disabili e/o anziani*	n. pazienti 2024	n. pazienti 2023	Prestazioni 2024	Prestazioni 2023	importo euro 2024	importo euro 2023
Centro Tavolaro	Ambulatoriale	Disabili	59	42	3954	3161	€ 177.613,68	€ 146.618,88
	Domiciliare	Disabili	46	38	4616	4093	€ 237.123,88	€ 210.080,99

Universo Salute Basilicata S.r.l. CSSR – Potenza								
Struttura	Tipologia di assistenza	Disabili e/o anziani*	n. pazienti 2024	n. pazienti 2023	Prestazioni 2024	Prestazioni 2023	importo euro 2024	importo euro 2023
CSSR – Universo Salute Basilicata S.r.l. “Opera Don Uva” - Potenza	Residenziale	Disabili e anziani	115	121	37.078	42.123	5.381.324,32	6.128.746,84

DON GNOCCHI AMBULATORIALE EX ART. 26 - ACERENZA								
Struttura	Tipologia di assistenza	Disabili/o anziani	n. pazienti 2024	n. pazienti 2023	Prestazioni 2024	Prestazioni 2023	importo euro 2024	importo euro 2023
DON GNOCCHI AMBULATORIALE EX ART. 26 - ACERENZA	Ambulatoriale	Disabili	9	13	491	554	22.055,72	24.885,68

Tetto assegnato: per l'anno 2024 con DDG ASPDDG 2024/00262\_28/03/2024;  
per l'anno 2023 con DDG ASP 2023/00127 del 24/02/2023 e modificato con DDGASP 2023/00277 del 26/04/2023

STRUTTURE RESIDENZIALI (RSA)- REGIONE BASILICATA-ATTIVITA' 2024-2023								
--	--	--	--	--	--	--	--	--

STRUTTURE RESIDENZIALI (RSA)- REGIONE BASILICATA-ATTIVITA' 2024-2023								
Struttura	Tipologia di RSA	Posti letto	Disabili e/o anziani	n. pazienti 2024	n. pazienti 2023	Prestazioni 2024	Prestazioni 2023	importo euro 2024
UNIVERSO SALUTE BASILICATA S.R.L. – POTENZA*	NUCLEO ALZHEIMER	24	Disabili	56	62	7.923	7.644	833.609,60
	RSA DEMENZA DELL'ADULTO	24	Disabili	62	84	7.904	8.596	692.986,28
	RSA ANZIANI E DISABILI (RESID. MANICOM.)	Ad esaurimento	Residuo manicomiale	1	1	335	365	35.197,00
	RSA ANZIANI DISABILI DGRB N. 2319/01	24	Anziani disabili	52	76	8.043	7.880	574551,5
	RSA ANZIANI DISABILI DGRB N. 889/06	24	Anziani disabili	35	45	8.019	8.728	421.019,50
	RSA ANZIANI DISABILI DGRB N. 217/09	24	Anziani disabili	76	118	7.849	6.777	610.894,00
	RSA AREA - COVID-19	39	Anziani positivi COVID-19		50		509	

Riepilogo spesa Strutture Accreditate e Convenzionate ex art. 26 – ANNO 2023 e confronto con Anno 2024 (i dati 2024 fanno riferimento al periodo Gen-Nov)								
AIAS LAURIA - Anno 2024 (Gen-Nov 2024)								
REGIME	Tetto 2024	Valorizzazione produzione	ASP FSR	ASP extralea	ASM FSR	ASM extralea	TOTALE FSR	TOTALE extralea
Amb./Dom.	€ 903.093,72	€ 900.549,28	€ 780.284,73	€ 0,00	€ 0,00	€ 0,00	€ 780.284,73	€ -
<b>Totale</b>	<b>€ 903.093,72</b>	<b>€ 900.549,28</b>	<b>€ 780.284,73</b>	<b>€ 0,00</b>	<b>€ 0,00</b>	<b>€ 0,00</b>	<b>€ 780.284,73</b>	<b>€ -</b>
AIAS LAURIA - Anno 2023								
REGIME	Tetto 2023	Valorizzazione produzione	ASP FSR	ASP extralea	ASM FSR	ASM extralea	TOTALE	TOTALE extralea
Amb./Dom.	€ 903.093,72	€ 1.035.269,49	€ 903.093,72	€ 0,00	€ 0,00	€ 0,00	€ 903.093,72	€ 0,00
<b>Totale</b>	<b>€ 903.093,72</b>	<b>€ 1.035.269,49</b>	<b>€ 903.093,72</b>	<b>€ 0,00</b>	<b>€ 0,00</b>	<b>€ 0,00</b>	<b>€ 903.093,72</b>	<b>€ 0,00</b>
AIAS MELFI - Anno 2024								
REGIME	Tetto 2024	Valorizzazione produzione	ASP FSR	ASP extralea	ASM FSR	ASM extralea	TOTALE FSR	TOTALE extralea
Amb./Dom. (**)	6.990.651,79	€ 4.625.783,18	€ 3.039.365,23	_____	€ 1.136.255,02	_____	€ 4.175.620,25	_____

Semiresidenziale		€ 1.242.094,36	€ 720.512,84	€ 198.818,82	€ 521.581,52	€ 163.797,57	€ 1.242.094,36	€ 362.616,39
Residenziale		€ 990.382,80	€ 890.128,80	€ 12.879,30	€ 100.254,00	-----	€ 990.382,80	€ 12.879,30
<b>Totale</b>	<b>6.990.651,79</b>	<b>€ 6.858.260,34</b>	<b>€ 4.650.006,87</b>	<b>€ 211.698,12</b>	<b>€ 1.758.090,54</b>	<b>€ 163.797,57</b>	<b>€ 6.408.097,41</b>	<b>€ 375.495,69</b>

**AIAS MELFI - Anno 2023**

REGIME	Tetto 2023	Valorizzazione produzione	ASP FSR	ASP extralea	ASM FSR	ASM extralea	TOTALE FSR	TOTALE extralea
Amb./Dom.		5.152.017,34	<b>3.389.340,47</b>	-----	<b>1.350.324,84</b>	-----	4.739.665,31	-----
Semiresidenziale	6.990.651,79	1.232.565,36	<b>754.906,78</b>	<b>213.413,13</b>	<b>477.319,58</b>	<b>159.391,26</b>	1.232.226,36	372.804,39
Residenziale		1.018.760,05	<b>909.189,05</b>	<b>7.889,76</b>	<b>109.571,00</b>	0,00	1.018.760,05	7.889,76
<b>Totale</b>	<b>6.990.651,79</b>	<b>7.403.342,75</b>	<b>5.053.436,30</b>	<b>221.302,89</b>	<b>1.937.215,42</b>	<b>159.391,26</b>	<b>6.990.651,72</b>	<b>380.694,15</b>

**AIAS POTENZA - Anno 2024**

REGIME	Tetto 2024	Valorizzazione produzione	ASP FSR	ASP extralea	ASM FSR	ASM extralea	TOTALE FSR	TOTALE extralea
Amb./Dom.		€ 5.103.805,68	€ 3.619.443,50	€ 0,00	€ 1.108.174,29	€ 0,00	€ 4.727.617,79	€ 0,00
Semiresidenziale	6.024.324,99	€ 754.454,63	€ 547.194,71	€ 177.540,34	€ 207.259,90	€ 79.943,12	€ 754.454,61	€ 257.483,46
<b>Totale</b>	<b>6.024.324,99</b>	<b>€ 5.858.260,31</b>	<b>€ 4.166.638,21</b>	<b>€ 177.540,34</b>	<b>€ 1.315.434,19</b>	<b>€ 79.943,12</b>	<b>€ 5.482.072,40</b>	<b>€ 257.483,46</b>

**AIAS POTENZA - Anno 2023**

REGIME	Tetto 2023	Valorizzazione produzione	ASP FSR	ASP extralea	ASM FSR	ASM extralea	TOTALE FSR	TOTALE extralea
Amb./Dom.		€ 5.562.798,46	€ 3.987.939,32	€ 0,00	€ 1.216.298,24	€ 0,00	€ 5.204.237,56	€ 0,00
Semiresidenziale	6.024.324,99	€ 820.087,43	€ 561.774,51	€ 176.305,91	€ 258.312,92	€ 99.634,98	€ 820.087,43	€ 275.940,89
<b>Totale</b>	<b>6.024.324,99</b>	<b>€ 6.382.885,89</b>	<b>€ 4.549.713,83</b>	<b>€ 176.305,91</b>	<b>€ 1.474.611,16</b>	<b>€ 99.634,98</b>	<b>€ 6.024.324,99</b>	<b>€ 275.940,89</b>

**CTR - Anno 2024**

REGIME	Tetto 2024	Valorizzazione produzione	ASP FSR	ASP extralea	ASM FSR	ASM extralea	TOTALE FSR	TOTALE extralea
Amb./Dom.	3.547.151,93	€ 3.831.624,05	€ 2.653.079,03	€ 0,00	€ 598.476,86	€ 0,00	€ 3.251.555,89	€ 0,00
<b>Totale</b>	<b>3.547.151,93</b>	<b>€ 3.831.624,05</b>	<b>€ 2.653.079,03</b>	<b>€ 0,00</b>	<b>€ 598.476,86</b>	<b>€ 0,00</b>	<b>€ 3.251.555,89</b>	<b>€ 0,00</b>

**CTR - Anno 2023**

REGIME	Tetto 2023	Valorizzazione produzione	ASP FSR	ASP extralea	ASM FSR	ASM extralea	TOTALE	TOTALE extralea
Amb./Dom.	€ 3.547.151,93	€ 4.052.793,75	€ 2.907.911,82	€ 0,00	€ 639.240,11	€ 0,00	€ 3.547.151,93	€ 0,00
<b>Totale</b>	<b>€ 3.547.151,93</b>	<b>€ 4.052.793,75</b>	<b>€ 2.907.911,82</b>	<b>€ 0,00</b>	<b>€ 639.240,11</b>	<b>€ 0,00</b>	<b>€ 3.547.151,93</b>	<b>€ 0,00</b>

**Genovese Camillo - Anno 2024**

REGIME	Tetto 2024	Valorizzazione produzione	ASP FSR	ASP extralea	ASM FSR	ASM extralea	TOTALE FSR	TOTALE extralea
Amb./Dom.	€ 99.538,12	€ 145.773,38	€ 91.243,24	€ 0,00	€ 0,00	€ 0,00	€ 91.243,24	€ 0,00
<b>Totale</b>	<b>€ 99.538,12</b>	<b>€ 145.773,38</b>	<b>€ 91.243,24</b>	<b>€ 0,00</b>	<b>€ 0,00</b>	<b>€ 0,00</b>	<b>€ 91.243,24</b>	<b>€ 0,00</b>

**Genovese Camillo - Anno 2023**

REGIME	Tetto 2023	Valorizzazione produzione	ASP FSR	ASP extralea	ASM FSR	ASM extralea	TOTALE FSR	TOTALE extralea
--------	------------	------------------------------	---------	--------------	---------	--------------	------------	--------------------

Amb./Dom.	€ 99.538,12	€ 84.527,63	€ 84.527,63	€ 0,00	€ 0,00	€ 0,00	€ 84.527,63	€ 0,00
<b>Totale</b>	<b>€ 99.538,12</b>	<b>€ 84.527,63</b>	<b>€ 84.527,63</b>	<b>€ 0,00</b>	<b>€ 0,00</b>	<b>€ 0,00</b>	<b>€ 84.527,63</b>	<b>€ 0,00</b>
<b>Centro Fisiokinesiterapia Melandro - Anno 2024</b>								
<b>REGIME</b>	<b>Tetto 2024</b>	<b>Valorizzazione produzione</b>	<b>ASP FSR</b>	<b>ASP extralea</b>	<b>ASM FSR</b>	<b>ASM extralea</b>	<b>TOTALE FSR</b>	<b>TOTALE extralea</b>
Amb./Dom.	€ 99.538,12	€ 160.370,31	€ 91.243,24	€ 0,00	€ 0,00	€ 0,00	€ 91.243,24	€ 0,00
<b>Totale</b>	<b>€ 99.538,12</b>	<b>€ 160.370,31</b>	<b>€ 91.243,24</b>	<b>€ 0,00</b>	<b>€ 0,00</b>	<b>€ 0,00</b>	<b>€ 91.243,24</b>	<b>€ 0,00</b>
<b>Centro Fisiokinesiterapia Melandro - Anno 2023</b>								
<b>REGIME</b>	<b>Tetto 2023</b>	<b>Valorizzazione produzione</b>	<b>ASP FSR</b>	<b>ASP extralea</b>	<b>ASM FSR</b>	<b>ASM extralea</b>	<b>TOTALE FSR</b>	<b>TOTALE extralea</b>
Amb./Dom.	€ 99.538,12	€ 139.204,39	€ 99.538,08	€ 0,00	€ 0,00	€ 0,00	€ 99.538,08	€ -
<b>Totale</b>	<b>€ 99.538,12</b>	<b>€ 139.204,39</b>	<b>€ 99.538,08</b>	<b>€ 0,00</b>	<b>€ 0,00</b>	<b>€ 0,00</b>	<b>€ 99.538,08</b>	<b>€ -</b>
<b>PADRI TRINITARI - Anno 2024</b>								
<b>REGIME</b>	<b>Tetto 2024</b>	<b>Valorizzazione produzione</b>	<b>ASP FSR</b>	<b>ASP extralea</b>	<b>ASM FSR</b>	<b>ASM extralea</b>	<b>TOTALE FSR</b>	<b>TOTALE extralea</b>
Semiresidenziale	€	€ 163.525,20	€ 163.525,20	€ 63.060,21	€ 0,00	€ 0,00	€ 163.525,20	€ 63.060,21
Residenziale	2.469.942,63	€ 2.099.079,93	€ 1.616.493,39	€ 15.372,64	€ 455.822,53	€ 90.045,37	€ 2.072.315,92	€ 105.418,01
<b>Totale</b>	<b>€ 2.469.942,63</b>	<b>€ 2.262.605,13</b>	<b>€ 1.780.018,59</b>	<b>€ 78.432,85</b>	<b>€ 455.822,53</b>	<b>€ 90.045,37</b>	<b>€ 2.235.841,12</b>	<b>€ 168.478,22</b>
<b>PADRI TRINITARI - Anno 2023</b>								
<b>REGIME</b>	<b>Tetto 2023</b>	<b>Valorizzazione produzione</b>	<b>ASP FSR</b>	<b>ASP extralea</b>	<b>ASM FSR</b>	<b>ASM extralea</b>	<b>TOTALE FSR</b>	<b>TOTALE extralea</b>
Semiresidenziale	€	€ 147.694,97	€ 147.694,97	€ 53.108,49	€ 0,00	€ 0,00	€ 147.694,97	€ 30.165,30
Residenziale	2.469.942,63	€ 1.979.937,89	€ 1.698.492,21	€ 65.038,27	€ 281.445,68	€ 71.699,78	€ 1.979.937,89	€ 228.392,22
<b>Totale</b>	<b>€ 2.469.942,63</b>	<b>€ 2.127.632,86</b>	<b>€ 1.846.187,18</b>	<b>€ 118.146,76</b>	<b>€ 281.445,68</b>	<b>€ 71.699,78</b>	<b>€ 2.127.632,86</b>	<b>€ 258.557,52</b>
<b>Centro Tavolaro - Anno 2024</b>								
<b>REGIME</b>	<b>Tetto 2024</b>	<b>Valorizzazione produzione</b>	<b>ASP FSR</b>	<b>ASP extralea</b>	<b>ASM FSR</b>	<b>ASM extralea</b>	<b>TOTALE FSR</b>	<b>TOTALE extralea</b>
Amb./Dom.	€ 99.538,12	€ 414.737,56	€ 91.243,24	€ -	€ -	€ -	€ 91.243,24	€ -
<b>Totale</b>	<b>€ 99.538,12</b>	<b>€ 414.737,56</b>	<b>€ 91.243,24</b>	<b>€ -</b>	<b>€ -</b>	<b>€ -</b>	<b>€ 91.243,24</b>	<b>€ -</b>
<b>Centro Tavolaro - Anno 2023</b>								
<b>REGIME</b>	<b>Tetto 2023</b>	<b>Valorizzazione produzione</b>	<b>ASP FSR</b>	<b>ASP extralea</b>	<b>ASM FSR</b>	<b>ASM extralea</b>	<b>TOTALE FSR</b>	<b>TOTALE extralea</b>
Amb./Dom.	€ 99.538,12	€ 356.699,87	€ 99.538,08	€ 0,00	€ 0,00	€ 0,00	€ 99.538,08	€ 0,00
<b>Totale</b>	<b>€ 99.538,12</b>	<b>€ 356.699,87</b>	<b>€ 99.538,08</b>	<b>€ 0,00</b>	<b>€ 0,00</b>	<b>€ 0,00</b>	<b>€ 99.538,08</b>	<b>€ 0,00</b>
<b>CSSR - Anno 2024</b>								
<b>REGIME</b>	<b>Tetto 2024</b>	<b>Valorizzazione produzione</b>	<b>ASP FSR</b>	<b>ASP extralea</b>	<b>ASM FSR</b>	<b>ASM extralea</b>	<b>TOTALE</b>	<b>TOTALE extralea</b>
Residenziale	€ 6.999.053,85	€ 5.381.324,32	€ 4.300.013,32	€ 129.342,44	€ 1.081.311,00	€ 0,00	€ 5.381.324,32	€ 129.342,44
<b>Totale</b>	<b>€ 6.999.053,85</b>	<b>€ 5.381.324,32</b>	<b>€ 4.300.013,32</b>	<b>€ 129.342,44</b>	<b>€ 1.081.311,00</b>	<b>€ 0,00</b>	<b>€ 5.381.324,32</b>	<b>€ 129.342,44</b>
<b>CSSR - Anno 2023</b>								

REGIME	Tetto 2023	Valorizzazione produzione	ASP FSR	ASP extralea	ASM FSR	ASM extralea	TOTALE	TOTALE extralea
Residenziale	€ 6.999.053,85	€ 6.128.746,84	€ 4.931.550,84	€ 141.322,12	€ 1.197.196,00	€ 0,00	€ 6.128.746,84	€ 141.322,12
<b>Totale</b>	<b>€ 6.999.053,85</b>	<b>€ 6.128.746,84</b>	<b>€ 4.931.550,84</b>	<b>€ 141.322,12</b>	<b>€ 1.197.196,00</b>	<b>€ 0,00</b>	<b>€ 6.128.746,84</b>	<b>€ 141.322,12</b>

DON GNOCCHI AMBULATORIALE EX ART. 26 - ACERENZA - Anno 2024 (TETTO ASSEGNATO CON DDG ASP 2024/00262_28/03/2024)								
REGIME	Tetto 2024	Valorizzazione produzione	ASP FSR	ASP extralea	ASM FSR	ASM extralea	TOTALE	TOTALE extralea
Ambulatoriale	€ 24.855,68	€ 22.055,72	€ 21.656,43	€ 0,00	€ 0,00	€ 0,00	€ 21.656,43	€ 0,00
<b>Totale</b>		<b>€ 22.055,72</b>	<b>€ 21.656,43</b>	<b>€ 0,00</b>	<b>€ 0,00</b>	<b>€ 0,00</b>	<b>€ 21.656,43</b>	<b>€ 0,00</b>
DON GNOCCHI AMBULATORIALE EX ART. 26 - ACERENZA - Anno 2023 (TETTO ASSEGNATO CON DDG ASP 2023/00127 del 24/02/2023 e modificato con DDGASP 2023/00277 del 26/04/2023)								
REGIME	Tetto 2023	Valorizzazione produzione	ASP FSR	ASP extralea	ASM FSR	ASM extralea	TOTALE	TOTALE extralea
Ambulatoriale	€ 23.448,24	€ 24.885,68	€ 23.448,24	€ 0,00	€ 0,00	€ 0,00	€ 23.448,24	€ 0,00
<b>Totale</b>	<b>€ 23.448,24</b>	<b>€ 24.885,68</b>	<b>€ 23.448,24</b>	<b>€ 0,00</b>	<b>€ 0,00</b>	<b>€ 0,00</b>	<b>€ 23.448,24</b>	<b>€ 0,00</b>

RSA Don Uva – ANNO 2024						
REGIME Residenziale	ASP FSR	ASP extralea	ASM FSR	ASM extralea	TOTALE	TOTALE extralea
NUCLEO ALZHEIMER	€ 808.638,50	€ 51.371,25	€ 24.971,10	€ 8.793,75	€ 833.609,60	€ 60.165,00
RSA DEMENZA DELL'ADULTO	€ 683.279,78	€ 76.594,86	€ 8.662,50	€ 4.331,25	€ 691.942,28	€ 80.926,11
RSA ANZIANI DISALBILI E DISABILI (RESID. MANICOM.)	€ 0,00	€ 0,00	€ 35.197,00	€ 0,00	€ 35.197,00	€ 0,00
RSA ANZIANI DISBILI DGRB N. 2319/01	€ 565.626,50	€ 132.641,25	€ 8.925,00	€ 4.462,50	€ 574.551,50	€ 137.103,75
RSA ANZIANI DISBILI DGRB N. 889/06	€ 368.257,00	€ 184.117,50	€ 52.762,50	€ 26.381,25	€ 421.019,50	€ 210.498,75
RSA ANZIANI DISBILI DGRB N. 217/09	€ 597.034,00	€ 115.290,00	€ 13.860,00	€ 0,00	€ 610.894,00	€ 115.290,00
RSA Don Uva – ANNO 2023						
REGIME Residenziale	ASP FSR	ASP extralea	ASM FSR	ASM extralea	TOTALE	TOTALE extralea
NUCLEO ALZHEIMER	€ 797.169,70	€ 76.938,75	€ 26.250,00	€ 13.125,00	€ 823.419,70	€ 90.063,75
RSA DEMENZA DELL'ADULTO	€ 819.248,54	€ 39.485,23	€ 38.185,50	€ 761,25	€ 857.434,04	€ 40.246,48
RSA ANZIANI DISALBILI E DISABILI (RESID. MANICOM.)	€ 0,00	€ 0,00	€ 38.325,00	€ 0,00	€ 38.325,00	€ 0,00
RSA ANZIANI DISBILI DGRB N. 2319/01	€ 710.622,50	€ 91.586,25	€ 18.012,50	€ 7.796,25	€ 728.635,00	€ 99.382,50
RSA ANZIANI DISBILI DGRB N. 889/06	€ 405.090,00	€ 202.545,00	€ 53.130,00	€ 26.565,00	€ 458.220,00	€ 229.110,00
RSA ANZIANI	€ 749.635,65	€ 77.102,80	€ 24.970,00	€ 0,00	€ 774.605,65	€ 77.102,80

DISBILI DGRB N. 217/09						
RSA AREA COVID-19 (*1)	€ 72.150,00	€ 0,00	€ 900,00	€ 0,00	€ 73.050,00	€ 0,00
(*1) L'ULTERIORE IMPORTO DI € 3.300,00 E' RELATIVO AD AZIENDE SANITARIE DI FUORI REGIONE.						

STRUTTURE PRIVATE ACCREDITATE EX ART. 26- FUORI REGIONE BASILICATA-ATTIVITA' Anno 2023 V/2024 (per l'anno 2024, la produzione fa riferimento alle contabilità presentate a tutto il 15/01/2025)							
STRUTTURA	REGIME ASSISTENZIALE	N. Utenti 2024	N. Utenti 2023	N. Prestazioni 2024	N. Prestazioni 2023	Importo Euro 2024	Importo Euro 2023
AIAS NOLA	Residenziale	3	3	941	749	€ 292.582,70	€ 147.288,88
ANGELI DI PADRE PIO	Residenziale	3	2	135	168	€ 26.608,95	€ 31.533,78
CONSORZIO SANITA' E WELFARE	Residenziale	0	1	0	25	€ 0,00	€ 4.280,50
CRON	Domiciliare	1	2	128	270	€ 6.161,92	€ 12.998,44
DIARAD	Ambulatoriale	0	1	0	25	€ 0,00	€ 1.106,00
FONDAZIONE CLOTILDE	Residenziale	1	0	120	0	€ 23.054,40	€ 0,00
Fondazione Don Gnocchi Firenze	Ambulatoriale	1	1	15	30	€ 813,75	€ 1.627,50
DON GNOCCHI MILANO - SANTA MARIA NASCENTE	Ambulatoriale	1	0	31	0	€ 1.385,70	€ 0,00
Fondazione Don Gnocchi Roma	Residenziale	0	2	0	62	€ 0,00	€ 8.556,00
INSIEME PER CRESCERE	Residenziale	1	1	335	365	€ 115.938,90	€ 126.403,20
IPHRA	Residenziale	1	1	3	57	€ 144,42	€ 2.743,98
ISPRO	Ambulatoriale	0	1	0	14	€ 0,00	€ 761,50
ISTITUTO SUORE DELLA SACRA FAMIGLIA - VILLA BONILLI	Residenziale	1	1	280	283	€ 21.524,43	€ 22.578,57
KOS CARE GRADA	Residenziale	2	3	670	812	€ 177.550,00	€ 215.180,00
LARS	Ambulatoriale	1	1	120	123	€ 5.308,80	€ 5.441,52
LARS	Residenziale	1	1	90	29	€ 13.676,10	€ 4.582,87
LEGA DEL FILO D'ORO (*)	Residenziale	1	1		0		€ 0,00
LUCE SUL MARE	Residenziale	1	2	305	426	€ 150.946,95	€ 193.038,30
OPERA DON GUANELLA	Residenziale	1	1	331	365	€ 95.842,53	€ 105.151,52

STRUTTURE PRIVATE ACCREDITATE EX ART. 26- FUORI REGIONE BASILICATA-ATTIVITA' Anno 2023 V/2024 (per l'anno 2024, la produzione fa riferimento alle contabilità presentate a tutto il 15/01/2025)							
STRUTTURA	REGIME ASSISTENZIALE	N. Utenti 2024	N. Utenti 2023	N. Prestazioni 2024	N. Prestazioni 2023	Importo Euro 2024	Importo Euro 2023
OSMAIRM	Residenziale	2	2	570	730	€ 55.752,00	€ 73.001,91
PADRI TRINITARI - GAGLIANO DEL CAPO	Residenziale	1	1	289	230	€ 31.462,29	€ 24.736,61
PROGENIA ex JUVENTUS -	Ambulatoriale	0	1	0	100	€ 0,00	€ 4.645,20
RELAX	Residenziale	1	1	59	47	€ 9.323,77	€ 6.321,20
SANATRIX	Residenziale	5	3	1458	1071	€ 444.327,62	€ 283.600,26
SANTA CAMILLA	Residenziale	4	3	339	486	€ 69.260,64	€ 101.126,88
SERAFICO	Residenziale	1	1	288	321	€ 76.446,72	€ 85.206,24
SERAPIDE	Ambulatoriale	0	1	0	138	€ 0,00	€ 6.643,96
SILBA - VILLA ALBA	Residenziale	1	0	37	0	€ 5.851,11	€ 0,00
SMALDONE RES	Residenziale	1	1	160	196	€ 23.827,20	€ 29.188,32
SMALDONE SEMIRES	Semiresidenz.	2	2	332	262	€ 25.984,47	€ 20.288,75
SUAP MA.R.E.	Residenziale	0	1	0	334	€ 0,00	€ 64.168,08
SUORE ELISABETTINE - ISTITUTO CASORIA	Residenziale	1	1	280	298	€ 56.448,00	€ 60.076,80
UNIVERSO SALUTE	Residenziale	0	1	0	40	€ 0,00	€ 8.348,00
VILLA GIULIETTA	Residenziale	0	2	0	200	€ 0,00	€ 51.016,00
VOJTA	Ambulatoriale	1	1	11	45	€ 429,00	€ 1.755,00
<b>Totale</b>		<b>40</b>	<b>47</b>	<b>7327</b>	<b>8301</b>	<b>€ 1.730.652,37</b>	<b>€ 1.703.395,77</b>
Centro Lega del Filo d'Oro: Per gli anni 2023 e 2024, il Centro non ha trasmesso la contabilità pure in costanza di ricovero di un utente							

#### 4.1.5 ASSISTENZA TERMALE

Il legislatore nazionale, con la legge 24 ottobre 2000 n. 32, ha proceduto al riordino del settore termale, prevedendone l'unitarietà a livello nazionale da realizzarsi mediante appositi accordi stipulati con la partecipazione del Ministro della Sanità, tra le Regioni e Province autonome di Trento e Bolzano e le organizzazioni nazionali maggiormente rappresentative delle aziende termali.

La Regione Basilicata con DGR n. 858 del 4 agosto 2017 ha recepito l'Intesa del 9 febbraio 2017 della Conferenza permanente per il rapporto tra lo Stato, le Regioni e le Province autonome di Trento e Bolzano relativa all'erogazione delle prestazioni termali.

La spesa sostenuta dall'Azienda per prestazioni termali è riportata nella tabella che segue:

PRESTAZIONI TERMALI - Confronto GEN-DIC 2023 - GEN-DIC 2024 ( prestazioni ricadenti nei tetti assegnati)								
STRUTTURA		DENOMINAZIONE	GEN-DIC 2023	GEN-DIC 2024	GEN-DIC 2023		GEN-DIC 2024	
			Numero prestazioni Ordinate	Numero prestazioni Ordinate	Valore Prestazioni Ordinate ASP	Valore Prestazioni Ordinate ASM	Valore Prestazioni Ordinate ASP	Valore Prestazioni Ordinate ASM
Z07	TERME	TERME DI RAPOLLA SRL (*)	0	21.947	0,00	0,00	277.312,82	1.831,36
K12	TERME	TERME LUCANE SRL	46.466	60.515	540.835,38	361.451,45	619.782,85	406.826,85
<b>TOTALE</b>			<b>46.466</b>	<b>82.462</b>	<b>540.835,38</b>	<b>361.451,45</b>	<b>897.095,67</b>	<b>408.658,21</b>

(\*) Le Terme di Rapolla nell'anno 2023 sono rimaste chiuse. Hanno riaperto il 1 luglio 2024

Fonte UOC Centri Accreditati

#### 4.1.6 DIPARTIMENTO SALUTE MENTALE

Il Dipartimento Salute Mentale è preposto alla tutela della salute mentale ed assicura tutte le attività di assistenza psichiatrica, neuropsichiatrica e psicologica per l'età evolutiva ed adulta. Esso deve garantire risposte a tutta la cittadinanza con l'attivazione di specifici programmi per aree critiche della popolazione, per età (adolescenza e anziani), per marginalità sociale (carceri, senza fissa dimora, minoranze etniche), per problematicità psicopatologica (internati in OPG, non collaboranti, rischio suicidio) e deve ricercare il miglior livello di appropriatezza delle risposte fornite, anche attraverso azioni integrate con i Servizi sociosanitari.

Il Dipartimento di Salute Mentale dell'Azienda comprende l'insieme dei servizi territoriali e ospedalieri dedicati alla prevenzione, cura e riabilitazione del disagio psichico e dei disturbi mentali degli adulti e di neuropsichiatria dell'età evolutiva per come appreso declinati:

- Centri di salute mentale (CSM)
- Centri diurni
- Servizio Psichiatrico di Diagnosi e Cura (SPDC)
- Day Hospital
- Comunità protette
- Gruppi appartamento

Nell'ambito delle attività del Dipartimento Salute Mentale, si riportano di seguito i dati di attività realizzati nel corso dell'anno 2023, relativamente a:



- Assistenza alle Dipendenze (SERD);
- Centro di Riabilitazione Alcolologica (CRA);
- Centro per i Disturbi Alimentari (CDA).
- Strutture Psichiatriche per Attività Residenziali e Semiresidenziali
- CSM di Lauria, Vulture Melfese, Villa d'Agri e di Potenza

#### STRUTTURE PSICHIATRICHE PER ATTIVITÀ RESIDENZIALI E SEMIRESIDENZIALI ASP

L'équipe dell'U.O.S.D. S.P.A.R.S. si occupa dell'inserimento nelle strutture residenziali dei pazienti in carico ai 4 Centri di Salute Mentale del DSM ASP.

L'iter inizia a partire da una formale richiesta di inserimento proveniente dal C.S.M. a seguito della quale l'équipe dell'U.O.S.D. S.P.A.R.S. discute il caso e, ove sussistano le condizioni per cui si ritiene opportuno il trattamento in regime residenziale, procede alla scelta della struttura e alla definizione del P.T.R.P. coerentemente con quanto proposto nel P.T.I. elaborato dal C.S.M. e in accordo con l'équipe curante della struttura residenziale scelta. Il percorso clinico-assistenziale di ciascun utente in una struttura residenziale si articola quindi con la:

1. Scelta della struttura residenziale a cura dell'équipe U.O.S.D. S.P.A.R.S.;
2. Valutazione dell'idoneità e dei requisiti della struttura a cura dell'équipe U.O.S.D. S.P.A.R.S.;
3. Autorizzazione all'inserimento presso struttura residenziale della tipologia prescelta o eventuale proroga dello stesso a cura dell'équipe U.O.S.D. S.P.A.R.S.;
4. Inserimento e avvio del Percorso clinico assistenziale in struttura residenziale/semiresidenziale con contestuale elaborazione del P.T.R.P. a cura dell'équipe U.O.S.D. S.P.A.R.S.;
5. Monitoraggio degli inserimenti, valutazione degli esiti e attività di reporting periodico a cura dell'équipe U.O.S.D. S.P.A.R.S. e del C.S.M. di appartenenza.

La gestione del sistema della residenzialità è complessa e coinvolge diversi aspetti del sistema sanitario. È necessaria quindi una valutazione e un monitoraggio costante delle attività assistenziali che permetta di pianificare ed eventualmente apporre i necessari correttivi sulla base di criteri di appropriatezza, efficienza ed efficacia.

Nell'anno 2024 sono state svolte le attività di seguito specificate.

- Nell'ambito delle attività riabilitative sono state effettuate valutazioni periodiche utili a verificare e documentare l'efficacia e l'appropriatezza dei trattamenti e a valutare complessivamente l'efficacia dei PTRI.
- È stato implementato il progetto di terapia occupazionale rivolto agli utenti del C.R.R. di Avigliano, garantendo una frequenza bisettimanale dell'educatore professionale.
- In collaborazione con la Camera di Commercio, con la quale è stato sottoscritto specifico protocollo d'Intesa, è stato portato avanti il progetto "Crescere in Digitale", rivolto a tutti i pazienti nella fascia di età 18-30 anni in carico al DSM ASP, attivato nel 2019.
- Interventi psicoeducazionali e di supporto rivolti ai pazienti del territorio e ai loro familiari, conosciuti grazie al coinvolgimento nei progetti "Caffè Teseo" e "Crescere in Digitale".
- Sono stati rafforzati i contatti con le Strutture Residenziali e maggiore attenzione è stata posta alla valutazione e al monitoraggio dei Progetti Terapeutici Riabilitativi Individualizzati,

- nonché alla verifica degli stessi, a cura delle figure professionali di competenza, quali il Dirigente Psicologo, l'Educatore professionale e il Tecnico della Riabilitazione Psichiatrica.
- È stato costantemente aggiornato il sistema informativo dell'U.O.S.D. SPARS con la creazione di un database specifico necessario al monitoraggio dei processi e degli esiti e all'elaborazione periodica di numerosi dati relativi a tutti i pazienti in carico al Dipartimento di Salute Mentale ASP e inseriti in strutture Residenziali e Semiresidenziali.
  - Sono state svolte periodiche attività di formazione specifica dei componenti dell'équipe tramite la partecipazione ad eventi formativi promossi dall'ASP di Potenza e dalla Società italiana di Riabilitazione Psicosociale, al fine di acquisire o perfezionare competenze specifiche riguardo i più aggiornati Trattamenti Riabilitativi Psicosociali Evidence Based.
  - In risposta alla crescente richiesta di competenze specifiche inerenti la gestione dei pazienti psichiatrici autori di reato e la loro osservazione durante l'inserimento in strutture residenziali, il Tecnico della Riabilitazione Psichiatrica ha concluso lo Short Master dell'Università di Bari: "Risk assessment e valutazione di efficacia del trattamento riabilitativo forense".

Nel mese di ottobre 2020 l'Unità Operativa S.P.A.R.S. è stata inserita nella piattaforma NSIS del Ministero della Salute con il codice 170060, pertanto, con la gestione informatizzata delle prestazioni tramite la nuova piattaforma "Atlante", vengono inserite e quantificate in maniera specifica le prestazioni relative all'Unità Operativa ed il relativo flusso di attività viene periodicamente elaborato.

**DATI DI ATTIVITA'**  
**PERIODO GENNAIO - DICEMBRE 2024 E CONFRONTO CON LO STESSO PERIODO ANNO 2023**

Descrizione	Gennaio - dicembre 2024	Gennaio - dicembre 2023
N. Strutture Residenziali	16	16
N. Strutture Semiresidenziali	1	1
N. Posti Residenziali	179	179
N. Posti Semiresidenziali	20	20
N. presenze in Strutture Residenziali	179	179
N. Ammissioni in Strutture Residenziali (totale)	81	74
Durata media del Trattamento Residenziale	36 mesi	36 mesi
Presenze in Strutture Semiresidenziali	4848	5408
Accessi in Strutture Semiresidenziali per utente	304	301

#### CENTRO SALUTE MENTALE: CSM ASP

Il CSM è il cuore del Dipartimento Salute Mentale. È la Struttura nella quale si realizza l'accoglienza del paziente, si effettua la valutazione delle condizioni psicopatologiche dello stesso, del suo funzionamento sociale e relazionale, delle dinamiche intrapsichiche e intra-familiari. Nel CSM si

elaborano progetti terapeutici e riabilitativi personalizzati, si erogano trattamenti psicologici con psicoterapie individuali, familiari e di coppia, si somministrano test di personalità, test di valutazione del quoziente intellettivo e di deterioramento cognitivo, test di valutazione delle abilità e dell'adattamento sociale. Il CSM funge da filtro ai ricoveri e agli inserimenti nelle comunità, gestisce le urgenze in sede o a domicilio; favorisce l'inserimento lavorativo degli utenti psichiatrici e pianifica interventi riabilitativi nella struttura o all'esterno.

Nel CSM si svolgono attività riabilitative quali: laboratorio di pittura, laboratorio di musicoterapia, laboratorio di scrittura autobiografica, laboratorio di attività motoria o fisica, laboratorio di make-up.

Di seguito sono riportati i dati attività del 2024:

Centri Salute Mentale (CSM)		
Descrizione	gennaio - dicembre 2024	gennaio – dicembre 2023
N. Pazienti in carico	900	813
N. Nuovi casi	318	340
N. Visite Psichiatriche (1° visite)	213	112
N. visite psichiatriche di controllo	1050	928
N. Visite Psichiatriche per Porto d'Armi	-----	24
N. colloqui individuali	6413	6992
N. colloqui con familiari	3306	2931
N. Colloqui Psicologico-clinico-Psicoterapie	950	931
N. Consulenze Psichiatriche	75	50
N. Interventi riabilitativi risocializzanti	-----	-----
N. totale di interventi su pazienti	13655	14762
N. totale di interventi su familiari	4873	3097
N. interventi socioassistenziali	2873	2526
N. Interventi di coordinamento e verifica dei risultati	3647	3511
N. interventi territoriali	34557	31360
N. TSO	15	10
N. TSV	/	16

Fonte: relazioni attività 2024 CSM ASP

Centri Salute Mentale (CSM)		
Descrizione	gennaio – dicembre 2024	gennaio – dicembre 2023
N. Pazienti in carico	1.417	1.350
N. Nuovi casi	698	714
N. Visite Psichiatriche	698	714
N. visite psichiatriche di controllo	2.962	2.614
N. Visite Psichiatriche per Porto d'Armi	0	0
N. colloqui individuali	1.271	1.138
N. colloqui con familiari	51	54

Centri Salute Mentale (CSM)		
Descrizione	gennaio – dicembre 2024	gennaio – dicembre 2023
N. Colloqui Psicologico-clinico	647	407
N. Consulenze Psichiatriche	31	32
N. Interventi riabilitativi risocializzanti	5.561	6.569
N. totale di interventi su pazienti	17.922	16.354
N. totale di interventi su familiari	973	1.155
N. interventi socioassistenziali	721	996
N. Interventi di coordinamento e verifica dei risultati	208	204
N. interventi territoriali	1.119	1.099
N. TSO	2 di cui: - n. 1 effettuato dal CSM - n. 1 pz non in carico ed effettuato senza il filtro CSM	4 di cui: - n. 1 effettuato dal CSM - n. 3 effettuati senza il filtro del CSM
N. TSV	32	15

Fonte: relazioni attività 2024 CSM ASP

Centri Salute Mentale (CSM) Potenza		
Descrizione	gennaio – dicembre 2024	gennaio – dicembre 2023
N. Pazienti in carico	1.865	1.657
N. Nuovi casi	570	496
N. Visite Psichiatriche	223	124
N. visite psichiatriche di controllo	3.358	1.966
N. Visite Psichiatriche per certificazioni	640	402
N. colloqui individuali	1.044	464
N. colloqui con familiari	1.277	710
N. Colloqui Psicologico-clinico	1.601	1760
N. Consulenze Psichiatriche	8	8
N. Interventi riabilitativi risocializzanti	140	134
N. totale di interventi su pazienti	11.049	9831
N. totale di interventi su familiari	1.421	721
N. interventi socioassistenziali	655	414
N. Interventi di coordinamento e verifica dei risultati	35	24
N. interventi territoriali	412	564
N. TSO	3	0
N. TSV	20	15

Fonte: relazioni attività 2024 CSM ASP

Centri Salute Mentale (CSM) Villa d'Agri		
Descrizione	gennaio - dicembre 2024	gennaio - dicembre 2023
N. Pazienti in carico	534	505
N. Nuovi casi	191	166
N. Visite Psichiatriche	204	166
N. visite psichiatriche di controllo	2256	2145
N. Visite Psichiatriche per Porto d'Armi	11	19
N. colloqui individuali	--	--
N. colloqui con familiari	1388	1309
N. Colloqui Psicologico-clinico	78	190
N. Consulenze Psichiatriche	4	--
N. Interventi riabilitativi risocializzanti	55	163
N. totale di interventi su pazienti	3318	3170
N. totale di interventi su familiari	1388	1319
N. interventi socioassistenziali	287	259
N. Interventi di coordinamento e verifica dei risultati	12	12
N. interventi territoriali	26	23
N. TSO	--	--
N. TSV	--	--

Fonte: relazioni attività 2024 CSM ASP

#### DAY HOSPITAL PSICHIATRICO TERRITORIALE DI LAURIA E DI MELFI

Al Centro Salute Mentale di Lauria sono collegati il Day Hospital Psichiatrico Territoriale (DHPT) con n. 2 posti letto ed il Centro Diurno per Pazienti Psichiatrici con Misure di Sicurezza non Detentive o Alternative alla Detenzione (CDPMS), la cui recettività è di n. 10 posti letto.

Il CSM Vulture Melfese è costituito da n. 4 Nuclei Operativi Territoriali dislocati sul territorio di competenza, dal maggio 2017, in seguito alla chiusura del SPDC, è dotato anche di un Day-Hospital Psichiatrico Territoriale allocato presso l'Ospedale di Melfi. Il Day-Hospital Psichiatrico Territoriale risponde alle seguenti esigenze:

- ricovero per osservazione, approfondimento diagnostico ed adeguamento terapeutico in alternativa alla degenza ordinaria;
- ricovero per quei pazienti che all'atto delle dimissioni dal SPDC necessitano della continuità di cure;
- attivazione della rete territoriale e della presa in carico da parte del CSM del territorio.

Nella tabella seguente si rappresentano i principali indicatori di attività relativi al 2024 con confronto con l'anno 2023

Descrizione Attività	DAY HOSPITAL PSICHIATRICO TERRITORIALE LAURIA		DAY HOSPITAL PSICHIATRICO TERRITORIALE MELFI	
	2023	2024	2023	2024
Posti letto	2	2	4	240
Ricoveri in DH	51	55	204	441
% di Occupazione P. L	167,03	162,22	42%	441
Giorni degenza	902	876	441	25
Colloqui psichiatrici	2.601	2.860	441	1025
Colloqui psicologici	2.601	2.860	50	31
Colloqui familiari	153	165	1086	–
Colloqui sociali	30	24	128	72
Colloqui educativi	10	7	–	240

Fonte: relazioni attività 2024 CSM Lauria-CSM Vulture- Melfese

#### CENTRO DIURNO PER PAZIENTI CON MISURE DI SICUREZZA (CDPMS)

Il Centro Diurno Psichiatrico, ubicato a Lauria, collegato alla UOC Centro di Salute Mentale, è una struttura semiresidenziale Regionale a carattere terapeutico - riabilitativo per persone affette da disturbi psichiatrici, autori di reato e con misure di sicurezza non detentive o alternative alla detenzione, che necessitano di programmi di riabilitazione e di reinserimento sociale.

Il Centro, inaugurato in data 15 aprile 2015, può ospitare n.10 persone e nasce dall'esigenza di offrire strutture alternative alle REMS, nel rispetto della piena applicazione della Legge 81 /2014.

L'ammissione degli ospiti avviene su ordinanza della Magistratura di Sorveglianza, della Magistratura di Cognizione o UEPE.

Di seguito si riportano i principali indicatori di attività relativi al 2024, con confronto con l'anno 2023.

Descrizione Attività	Centro Diurno per Pazienti Psichiatrici con Misure di Sicurezza non Detentive o Alternative alla Detenzione (CDPMS)		
	2024	2023	%Δ 2024 v/2023
Posti letto	10	10	0
accoglienza	1.184	1.063	121
colloqui educativi individuali	1.184	1.063	121
colloqui psicoeducativi con i familiari	52	51	1
Giorni degenza	1.184	1.063	121
visite psichiatriche	624	420	204

Descrizione Attività	Centro Diurno per Pazienti Psichiatrici con Misure di Sicurezza non Detentive o Alternative alla Detenzione (CDPMS)		
	2024	2023	%Δ 2024 v/2023
colloqui psicologici individuali	832	560	272
interventi psicoeducativi di gruppo	103	99	4
colloqui sociali	198	249	-51
contatti indiretti	178	129	49
test psicodiagnostici di personalità	24	9	15
attività riabilitative	5.474	6.467	-993
esecuzione di esami ematici e strumentali, ed esami tossicologici qualora richiesti dalla Magistratura di Sorveglianza	19	22	-3
attività di raccordo e supervisione CSM	1.184	1.063	121

Fonte: relazioni attività 2024 CSM Lauria

### ASSISTENZA ALLE DIPENDENZE

Il Servizio delle Dipendenze (SERD) tutela e promuove la salute, assicurando gli interventi di prevenzione, trattamento, cura e riabilitazione dei disturbi da uso ed abuso di sostanze psicoattive. I SERD dell'Azienda Sanitaria Locale di Potenza sono: il SERD di Villa D'Agri, di Melfi, di Potenza e di Lagonegro. Essi operano tramite una équipe composta da operatori con differenti competenze, in grado di intervenire sulla persona in modo globale.

Il percorso di osservazione e diagnosi, attuato nella fase iniziale, è finalizzato a proporre e condurre trattamenti terapeutico-riabilitativi personalizzati, plurispecialistici e flessibili. I trattamenti possono essere ambulatoriali (interventi educativi, psicoterapie, interventi di supporto psicologico, trattamenti farmacologici, anche a base di farmaci sostitutivi, interventi assistenziali diretti al reinserimento sociale del soggetto), residenziali (ricoveri ospedalieri programmati, Centro di Osservazione e Diagnosi, Comunità Terapeutiche) o semiresidenziali (Centri diurni). Viene garantita la continuità di cure e la verifica continua dell'efficacia dei percorsi terapeutici.

Il Servizio collabora e si raccorda con gli altri servizi presenti sul territorio, sia con quelli pubblici a carattere sanitario e sociale, sia con quelli del privato sociale accreditato, degli ospedali privati e del volontariato, operando secondo modalità condivise.

La fase della valutazione può essere definita come quell'insieme di attività che consentono una conoscenza più approfondita del caso e che permettono di formulare un'ipotesi di trattamento personalizzato in relazione ai bisogni del singolo utente.

La valutazione interessa tre aree: psicologica, sociale e medico-psichiatrica. La fase della presa in carico comporta la definizione e l'avvio di un progetto terapeutico coerente con la valutazione diagnostica e rispondente alla domanda d'aiuto del soggetto. Il progetto terapeutico è sempre concordato con l'utente, ricercando l'attivo coinvolgimento del paziente, rispetto alla definizione degli obiettivi, del reciproco impegno e dei criteri di verifica.

Periodicamente l'equipe multidisciplinare discute l'evoluzione degli interventi programmati attivando un processo di continua riformulazione degli obiettivi, in relazione all'esito degli interventi messi in atto e delle risorse in quel momento attivabili.

Le attività dei SERD dell'Azienda Sanitaria di Potenza interessano i seguenti settori:

- 1) Area Fumo;
- 2) Area Alcool;
- 3) Area Tossicodipendenza;
- 4) Area Malattie Infettive;
- 5) Area Carcere;
- 6) Formazione interna
- 7) Progetti di formazione - informazione rivolti alla popolazione
- 8) Gioco d'azzardo patologico
- 9) Altre Dipendenze (Disturbo Alimentare, Dipendenza da Benzodiazepine, Dipendenza da internet e mezzi tecnologici, ecc.).

Le attività si configurano come attività specialistiche multiprofessionali ad elevata integrazione sociosanitaria finalizzate alla prevenzione primaria, secondaria e terziaria, all'accoglienza e alla diagnosi, alla cura, alla riabilitazione e, per finire, alla riduzione del danno.

Nell'ottica del lavoro di rete, i SERD. svolgono la propria attività in stretta collaborazione con i diversi soggetti istituzionali, in particolare con:

- le Prefetture, per l'applicazione delle misure alternative alla sanzione amministrativa prevista dal D.P.R. 309/90;
- le Scuole, per l'attività di prevenzione primaria delle dipendenze e per l'attività dei C.I.C. (Centri di Informazione e Consulenza);
- il Tribunale di Sorveglianza, il Tribunale per i Minorenni ed il Centro della Giustizia minorile;
- gli Istituti di Pena e l'Ufficio Esecuzione Penale esterna, per l'affidamento in prova nei casi che prevedono l'alternativa alla detenzione;
- i Servizi Sociali dei Comuni dell'ASP per l'integrazione delle attività sociosanitarie.

I SERD dell'ASP nel periodo gennaio-dicembre 2024 hanno seguito un totale di 1.586 utenti, in aumento con il numero degli utenti dell'anno precedente.

Il 69,80 % degli utenti sono tossicodipendenti, il 23,96 % alcolisti, lo 1,58 % tabagisti, mentre il 4,66% ha problemi di gioco d'azzardo (categoria questa che è stata riconosciuta alla fine del 2012). La problematica della dipendenza dal gioco d'azzardo per il peso sociale che assume, richiederà sempre più un maggiore impegno da parte dei SERD, in stretta collaborazione con gli altri Servizi dell'ASP (Consultori Familiari, Ambulatori di Psicologia clinica) e con gli Enti Locali.



Utenti in carico presso i SERD dell'Azienda Sanitaria di Potenza					
Periodo	SERD di Melfi	SERD di Potenza	SERD di Villa d'Agri	SERD di Lagonegro	Totale utenti SERD ASP
gennaio-dicembre 2024	444	731	143	268	1586
gennaio-dicembre 2023	430	699	147	239	1515

NUMERO UTENTI IN CARICO PER AREA DI CURA – gennaio/dicembre 2024						
AREA	SERD di Melfi	SERD di Potenza	SERD di Villa d'Agri	SERD di Lagonegro	Totale pazienti per area di cura	% pazienti per area di cura sul totale dei pazienti
FUMO	13	-	12	-	25	1,58%
ALCOOL	112	139	32	97	380	23,96%
DIPENDENZE	289	559	94	165	1107	69,80%
MALATTIE INFETTIVE	-	-	-	-	-	-
GIOCO D'AZZARDO PATOLOGICO	30	33	5	6	74	4,66%
TOTALI UTENTI PRESI IN CARICO	444	731	143	268	1586	

NUMERO UTENTI IN CARICO PER AREA DI CURA - gennaio/dicembre 2023						
AREA	SERD di Melfi	SERD di Potenza	SERD di Villa d'Agri	SERD di Lagonegro	Totale pazienti per area di cura	% pazienti per area di cura sul totale dei pazienti
FUMO	4	-	6	-	10	0,66%
ALCOOL	98	132	31	78	339	22,38%
DIPENDENZE	305	509	103	154	1071	70,69%
MALATTIE INFETTIVE	-	-	-	-	-	-
GIOCO D'AZZARDO PATOLOGICO	23	58	7	7	95	6,27%
TOTALI UTENTI PRESI IN CARICO	430	699	147	239	1515	

Incontri di informazione e/o prevenzione nelle scuole -gennaio - dicembre 2024					
AREA	SERD di Melfi	SERD di Potenza	SERD di Villa d'Agri	SERD di Lagonegro	Totale utenti SERD ASP
FUMO	-	-	5	-	5
ALCOOL	-	23	5	11	49
DIPENDENZE	3	36	5	-	44
MALATTIE INFETTIVE	-	-	-	-	0
GIOCO D'AZZARDO PATOLOGICO	1	1	5	-	7

Incontri di informazione e/o prevenzione nelle scuole- gennaio - dicembre 2023					
AREA	SERD di Melfi	SERD di Potenza	SERD di Villa d'Agri	SERD di Lagonegro	Totale utenti SERD ASP
FUMO	-	-	3	-	3
ALCOOL	-	-	3	11	14

Incontri di informazione e/o prevenzione nelle scuole- gennaio - dicembre 2023					
AREA	SERD di Melfi	SERD di Potenza	SERD di Villa d'Agri	SERD di Lagonegro	Totale utenti SERD ASP
DIPENDENZE	2	-	3	-	5
MALATTIE INFETTIVE	-	-	3	-	3
GIOCO D'AZZARDO PATOLOGICO	-	2	3	-	5

Fonte dati: SERD Aziendali (ASP)

I SERD di Melfi e Potenza rivolgono la loro attività anche alla popolazione carceraria curando le attività di reinserimento lavorativo e di collaborazione con le Associazioni. Il protocollo operativo degli interventi prevede una visita medica, l'eventuale trattamento farmacologico e colloqui psico-sociali. Nel corso degli anni, grazie all'attiva azione degli operatori preposti al carcere, è stato possibile prendere in carico, in modo più strutturato, un maggior numero di soggetti detenuti, assicurando loro programmi terapeutici di recupero.

#### IL CENTRO DI RIABILITAZIONE ALCOLOGICA

Il Centro è organizzato in un'offerta di tipo residenziale con una ricettività di n. 12 posti letto, le attività sono garantite sulle 24 ore e per sette giorni alla settimana, in media il periodo di permanenza al Centro di ogni singolo ospite è di circa 4 settimane. I posti letto sono stati attivati per il 100 %.

Il Centro offre la disponibilità di attività ludico-ricreativo.

Il dato di produttività del servizio relativo al periodo gennaio-dicembre del 2024 presenta una riduzione del valore della produzione rispetto a quello dello stesso periodo 2023. Pur rispettando gli standard quali-quantitativi, rispetto al 2023 si registra un aumento del numero degli ospiti residenti e anche un aumento dei ricoveri provenienti da fuori ASL.

DATI ATTIVITA' gennaio- dicembre 2024 confronto gennaio-dicembre 2023											
Periodo di riferimento	Posti Letto Residenziali	Totale	di cui	di cui	Totale valore dei ricoveri	Pazienti Disintossicati	Giornate di Degenza	Prime Visite	Controlli Ambulatoriali	Consulenze	Totale numero prestazioni ambulatoriali
		Ricoveri	Ricoveri	Ricoveri extra ASL							
			Residenti								
gennaio-dicembre 2024	12	92	47	45	276.512	84	2.232	64	52	73	189
gennaio-dicembre 2023	12	53	40	13	€ 300.640	50	2594	38	27	43	108

Fonte dati: UOSD SERD Lagonegro CRA Chiaromonte

Il Centro di Riabilitazione Alcolologica porta annualmente avanti progetti di prevenzione dell'alcolismo promuovendo attività d'informazione ed eventi atti a promuovere la cultura della sobrietà, questo nel contesto ed in sinergia con le attività dei quattro SERD Aziendali.

Gennaio-dicembre 2024 MOBILITA' ATTIVA EXTRA REGIONALE		Gennaio-dicembre 2023 MOBILITA' ATTIVA EXTRA REGIONALE	
Regione di provenienza	N. di Ricoveri	Regione di provenienza	N. di Ricoveri
Puglia	2	Puglia	14
Calabria	4	Calabria	2
Lazio	1	Estero	0
Sicilia	3	Sicilia	
Molise	5	Molise	17
Campania	9	Campania	0
Abruzzo	1	Abruzzo	6
<b>Totale</b>	<b>25</b>	<b>Totale</b>	<b>39</b>

Fonte dati: UOSD SERD Lagonegro CRA Chiaromonte

Gennaio-dicembre 2024 MOBILITA' ATTIVA INFRA REGIONALE		Gennaio-dicembre 2023 MOBILITA' ATTIVA INFRA REGIONALE	
Regione di provenienza	N. di Ricoveri	Regione di provenienza	N. di Ricoveri
BASILICATA		BASILICATA	
ASP	47	ASP	29
ASM	20	ASM	11
<b>Totale</b>	<b>67</b>	<b>Totale</b>	<b>40</b>

Fonte dati: UOSD SERD Lagonegro CRA Chiaromonte

## IL CENTRO PER I DISTURBI ALIMENTARI

L'anno 2024 hanno visto tutti i livelli terapeutici attivi, con un buon livello di compliance.

I nuovi ingressi in regime residenziale nel quarto trimestre sono stati 6 affiancati a 14 già presenti nella struttura al 1° ottobre 2024 per un totale di n.20 complessivi nel quarto trimestre. Gli ingressi in regime residenziale nel periodo gennaio-dicembre 2024 sono stati complessivamente n. 35 affiancati a n. 11 pazienti già presenti nella struttura al 1° gennaio 2024 per un totale complessivo di 46 pazienti. Gli ingressi in regime semiresidenziale nell'anno 2024 sono stati n. 2.

La provenienza si attesta sempre dalle Regioni del Centro Sud e dalla stessa Regione Basilicata. (Vedi prospetto allegato).

In data 15.03.2024, è stata realizzata la Giornata Nazionale sui DCA con momenti di sensibilizzazione e informazione sui DCA presso le scuole primarie e secondarie di Moliterno e Viggiano; nel mese di ottobre altresì è stata organizzata la giornata Obesity Day presso il complesso termale di Latronico. Anche in questi mesi sono state mantenute in essere le convenzioni con varie Università, ai fini dell'espletamento dei tirocini formativi obbligatori, rivolto a studenti con varie qualifiche (Psicologi, Dietiste, Educatori,); ripristinando, nel rispetto delle norme covid, la frequenza in presenza.

Congrua alle richieste che sono pervenute è stata sia l'attività ambulatoriale DCA che Obesità.

Appropriata è stata la presa in carico ed il relativo monitoraggio di pazienti con tale patologia, soprattutto di persone appartenenti al contesto territoriale ex ASL N.3. (Vedi schede allegate). La provenienza delle persone che vi sono afferite, è stata per la maggior parte dalla Regione Basilicata, Calabria, Campania, Puglia

DATI ATTIVITA' DEL CENTRO PER I DISTURBI DEL COMPORTAMENTO ALIMENTARE DI CHIAROMONTE-		
Dati Attività	Periodo: gennaio-DICEMBRE 2023	Periodo: gennaio- DICEMBRE 2024
n° ricoveri residenza	53	46
n° giornate ricoveri residenza	4294	3948
n° gg. Assenza residenza (giornate di assenza dei pazienti che ritornano a casa il fine settimana per motivi terapeutici)	635	756
n° ricoveri semi- residenza	1	2
n° giornate ricoveri semi-residenza	26	41
n° gg. Assenza semi-residenza	0	79
<b>Tariffe stabilite dalla D.G.R 1454 dell'11/10/2011</b>		
retta giornaliera x ricovero residenza	€ 290,00	€ 290,00
giornata di assenza residenza (retta residenza -30%)	€ 203,00	€ 203,00
retta giornaliera x ricovero semi-residenza	€ 160,00	€ 160,00
giornata di assenza semi-residenza (retta residenza -30%)	€ 112,00	€ 112,00
<b>Valore</b>		
Valore ricoveri residenza	€ 1.245.260,00	€ 1.144.920,00
Valore gg. Assenza residenza	€ 128.905,00	€ 153.468,00
Valore ricoveri semi- residenza	€ 14.720,00	€ 6.560,00
Valore gg. Assenza semi-residenza	2.912,00	€ 8.848,00
<b>Somme dei Valori di ricovero</b>	<b>1.391.797,00</b>	<b>1.313.796,00</b>
Numero prestazioni ambulatoriali	1766	2201
Valore prestazioni ambulatoriali	€ 34.770,01	€ 42.167,27

N. RICOVERI E REGIONI DI PROVENIENZA PAZIENTI RICOVERATI IN REGIME RESIDENZIALE		
Regione di provenienza	Numero Ricoveri	
	Gennaio-Dicembre 2023	Gennaio-Dicembre 2024
BASILICATA	33	30
CAMPANIA	4	3
CALABRIA	15	11
PUGLIA	1	2
Altre Regioni	0	0
<b>TOTALE</b>	<b>53</b>	<b>46</b>

MOBILITA' ATTIVA RICOVERI EXTRA REGIONALI E REGIONALI (NUOVI INGRESSI)		
Regione di provenienza	Numero Ricoveri	
	Gennaio-dicembre 2023	Gennaio-dicembre 2024
BASILICATA	25	25
CALABRIA	13	5
PUGLIA	0	2
CAMPANIA	3	3
Altre Regioni	0	0
<b>TOTALE</b>	<b>41</b>	<b>35</b>

EXTRA REGIONALI E REGIONALI (Ambulatorio Obesità)		
Regione di provenienza	Gennaio- Dicembre2023	Gennaio- dicembre 2024
	N. nuovi pazienti	N. nuovi pazienti
BASILICATA	146	178
CALABRIA	0	7
CAMPANIA	4	3
LAZIO	0	1
PUGLIA	1	1
<b>TOTALE</b>	<b>151</b>	<b>190</b>

Fonte UOSD Disturbi del Comportamento Alimentare Chiaromonte

#### 4.1.7 ASSISTENZA RESIDENZIALE E SEMIRESIDENZIALE TERRITORIALE

Le Strutture Residenziali e Semiresidenziali Anziani e Disabili comprendono tre R.S.A:

- Maratea RSA R3 di 16 posti e R.S.A. R2 di 14 posti
- Chiaromonte RSA R3 di 20 posti

Le R.S.A. R3 di Maratea e Chiaromonte hanno una gestione indiretta per il tramite della Cooperativa Auxilium, mentre la R.S.A. R2 di Maratea è gestita direttamente dall'ASP.

Le R.S.A. sono strutture extra ospedaliere, che offrono prestazioni sanitarie, assistenziali e di recupero.

La domanda deriva da pazienti che necessitano di osservazione medico- infermieristica in attesa di rientrare nel proprio domicilio, che hanno superato la fase acuta della malattia e necessitano di ulteriori trattamenti, affetti da patologie cronico-degenerative ecc. ma necessitano di una forte integrazione sociosanitaria.

Alla luce di questa consapevolezza, è indispensabile fornire assistenza alla persona malata e bisognosa di cure (patient management) più che alla malattia (disease management) mostrando grande attenzione al suo ambiente di vita e, dunque un approccio globale alle problematiche del soggetto.

Di seguito i dati attività di ogni struttura:

## RSA P.O.D. DI CHIAROMONTE

RSA CHIAROMONTE - PERIODO ANNO 2024 E CONFRONTO CON LO STESSO PERIODO DELL'ANNO PRECEDENTE							
Tipologia di assistenza	N. Posti Letto	Periodo: ANNO 2024			2023 anno precedente		
		N. pazienti	Giornate di ricovero	Importo complessivo	N. pazienti	Giornate di ricovero	Importo complessivo
R3	20	77	7111	658.834,15	73	7003	648.827,95
<b>TOTALE</b>	<b>20</b>	<b>77</b>	<b>7111</b>	<b>658.834,15</b>	<b>73</b>	<b>7003</b>	<b>648.827,95</b>

Fonte UOSD Coordinamento Strutture Residenziali Semiresidenziali Anziani e Disabili

## RSA MARATEA

RSA MARATEA- R3- PERIODO ANNO 2024 E CONFRONTO CON LO STESSO PERIODO DELL'ANNO PRECEDENTE							
Tipologia di assistenza	N. Posti Letto	Periodo: ANNO 2024			2023 anno precedente		
		N. pazienti	Giornate di ricovero	Importo complessivo	N. pazienti	Giornate di ricovero	Importo complessivo
R3	16	17	4983	461.674,95	18	5088	471.403,20
<b>TOTALE</b>	<b>16</b>	<b>17</b>	<b>4983</b>	<b>461.674,95</b>	<b>18</b>	<b>5088</b>	<b>471.403,20</b>

RSA MARATEA R2 - PERIODO 2024 E CONFRONTO CON LO STESSO PERIODO DELL'ANNO PRECEDENTE							
Tipologia di assistenza	N. Posti Letto	Periodo: ANNO 2024			2023 anno precedente		
		N. pazienti	Giornate di ricovero	Importo complessivo	N. pazienti	Giornate di ricovero	Importo complessivo
R2	14	50	4385	494.628,00	47	3835	432.588,00
<b>TOTALE</b>	<b>14</b>	<b>50</b>	<b>4385</b>	<b>494.628,00</b>	<b>47</b>	<b>3835</b>	<b>432.588,00</b>

Fonte UOSD Coordinamento Strutture Residenziali Semiresidenziali Anziani e Disabili

STRUTTURA	TIPOLOGIA DI RICOVERO	GIORNATE DI DEGENZA	TASSO DI OCCUPAZIONE
RSA – R3 Chiaromonte	R3 - 20 posti letto	7111	97,41
RSA – R3 Maratea	R3 – 16 Posti letto	4983	85,32
RSA – R2 Maratea	R2 – 14 posti letto	4385	85,81

Fonte UOSD Coordinamento Strutture Residenziali Semiresidenziali Anziani e Disabili

### 4.1.8 LA RETE DELL'EMERGENZA-URGENZA – DEU 118

Il Sistema Sanitario dell'Emergenza-Urgenza in Basilicata ha una dimensione regionale ed è regolamentato dalla L.R. 21/99, tale legge istituiva Basilicata Soccorso quale organismo comune delle Aziende Sanitarie Regionali. Il servizio 118 (Basilicata Soccorso) è stato avviato il 3 maggio 2004 in maniera sperimentale ed in dotazione ridotta rispetto alle previsioni della L.R. 21/99 con una progressiva implementazione di risorse (mezzi e personale). Basilicata Soccorso ai sensi della predetta normativa aveva il compito di gestire e coordinare l'intero sistema quale entità organizzativa complessa di integrazione funzionale fra il sistema di allarme sanitario, il sistema territoriale di soccorso e la rete ospedaliera. Successivamente con L.R. 12/08 e ss.mm, la rete regionale della emergenza-urgenza, è stata organizzata e gestita dal Dipartimento Interaziendale

Regionale di Emergenza Sanitaria (DIRES), che è una struttura operativa unitaria a carattere interaziendale, transmurale e trasversale, istituita presso l'ASP e l'ASM. Attualmente con L.R. 02/17 e ss.mm., l'Azienda Sanitaria Locale di Potenza (ASP) ha assunto la competenza esclusiva, sia gestionale che economica ed organizzativa sul sistema regionale dell'Emergenza Urgenza 118 che diventa Dipartimento Emergenza Urgenza (DEU).

Il sistema dell'emergenza territoriale è una delle componenti fondamentali dell'intero sistema sanitario e rappresenta la prima risposta territoriale alla persona che necessita di assistenza sanitaria immediata. La sua organizzazione e regolamentazione da una parte e la sua programmazione e gestione dall'altra sono di difficile lettura per i non addetti ai lavori.

Il modello del 118 di Basilicata è strutturato su mezzi e personale del SSR.

Attualmente il numero dei Punti Territoriali di Soccorso del DEU operativi sul territorio dell'Azienda Sanitaria Locale di Potenza è di n° 29, per tipologia ripartiti come di seguito specificato:

- n° 17 PTS di primo livello (India), con un equipaggio per ciascun turno costituito da 1 autista ed 1 infermiere
- n° 1 PTS di secondo livello (Alfa), di stanza a Senise, con un equipaggio per ciascun turno costituito da 1 infermiere-autista e 1 medico
- n° 4 PTS di terzo livello, che sono postazioni fisse di primo soccorso ubicate presso gli ospedali distrettuali di Venosa, Lauria, Chiaromonte e Maratea
- n° 7 PTS di quarto livello (Mike), con un equipaggio per ciascun turno costituito da 1 autista, 1 infermiere e 1 medico

La relazione con i singoli PP.TT.S. ha continuato ad avere come principio culturale di fondo quello di incrementare la qualità dei livelli assistenziali attraverso il coinvolgimento e la motivazione del personale, come reale promotore e protagonista dei processi operativi e dei risultati della Struttura. Strumento principale di tale approccio culturale è continuato ad essere anche per il 2024 quello di valorizzare ogni singola esperienza e/o competenza quale importante circuito di feed-back interno, in modo da stimolare la “formazione di scambio”, intesa quale ottimo strumento per favorire il distaccamento (unsticking) della conoscenza da un singolo individuo e metterla a disposizione dell'intero sistema.

I dati analizzati si riferiscono al periodo 1° gennaio – 31 dicembre 2024.

Nel periodo gennaio-dicembre 2024 gli eventi missione affidati ai PP.TT.SS. del DEU sono stati n° 58365 a fronte di n° 142083 chiamate processate.

Il dato osservato, al confronto con anno 2023 induce a ritenere un miglioramento nell'azione di filtro operata durante il triage telefonico, con aumento di appropriatezza nel processo di gestione della chiamata di intervento.

L'attività dei singoli Punti Territoriali di Soccorso è stata tale da realizzare la migliore applicazione territoriale possibile dei PP.D.T.AA individuati a livello regionale come percorsi di riferimento per la SCA STEMI/nSTEMI, lo Stroke e lo STAM.

Il dettaglio numerico delle missioni riferibili ai PP.D.TT.AA. sopra richiamati è il seguente:

PDTA – ter. regionale	Anno 2024
SCA STEMI	290
SCA NSTEMI	103

STROKE	694
STAM	5

DATI ATTIVITA' DEU ANNO Gennaio-Settembre 2024 – e confronto con lo stesso periodo dell'anno 2023		
DESCRIZIONE ATTIVITA'	gennaio - dicembre 2024	gennaio - dicembre 2023
Allarme - Target dei mezzi di soccorso	> 20 min (26 min)	> 20 min (28 min)
SCA STEMI	290	358
SCA NSTEMI	103	162
STROKE	694	863
STAM	5	6

#### Intervallo Allarme Target: Miglioramento tempi di intervento

Nell'arco temporale dell'annualità 2024, considerato il metodo di calcolo utilizzato dal Ministero [75° percentile della distribuzione degli intervalli di tempo tra la ricezione della chiamata (allarme) e l'arrivo del primo mezzo di soccorso sul posto (target), calcolo limitato solo ai tempi compresi tra 1 e 180 minuti e ai soli Codici di criticità Rosso l'intervallo allarme-target risulta essere di 26 min, in miglioramento rispetto ad analogo dato del 2023.

Vi è da sottolineare che il perseguimento degli obiettivi di target risulta particolarmente difficoltoso stante la presenza (ed il permanere nel tempo) di 3 principali fattori di criticità:

1. l'importante difetto che l'attuale assetto del Servizio presenta rispetto al regime previsto dalla Legge Regionale istitutiva del servizio di Emergenza-Urgenza 118 (la dotazione dei mezzi di soccorso sul territorio della provincia di Potenza è pari al 57 % di quanto definito dalla L.R. 21/99);
2. la cronica carenza di personale nei diversi profili (Autisti – Infermieri – Medici). Rispetto a tale punto, e relativamente ai profili di Collaboratore Prof.le Sanitario – Infermiere e Operatore Tecnico Specializzato – Autista di Ambulanza, nonostante l'ASP abbia avviato una forte campagna di assunzioni e/o stabilizzazioni resta elevato l'indice di movimentazione in uscita dal Servizio per quiescenza e/o mobilità e/o prescrizioni riconosciute dal MC in corso di valutazioni legate alla sorveglianza sanitaria;
3. il carico di domanda inappropriata che ricade sul 118, anche come riflesso della nota carenza degli altri servizi medici territoriali.

In ogni caso, il dato nel 2024 risulta essere in miglioramento rispetto al dato 2023.

#### **4.1.9 ASSISTENZA CONSULTORIALE**

I Consultori Familiari svolgono attività di promozione e di tutela del benessere della donna in tutte le fasi della vita, della coppia, della famiglia, dell'infanzia, dei giovani.

Presso i Consultori Familiari possono essere richieste le seguenti prestazioni:

- Accoglienza e segretariato sociale;



- Consulenze psicologiche e sociali alle famiglie, alle coppie, al singolo e ai minori (sostegno psico-terapico, problematica minorile, adozioni, affidamenti familiari, ecc);
- Consulenze psicologiche e sociali agli adolescenti e attività volte alla prevenzione del disagio giovanile;
- Incontri di preparazione al matrimonio con coppie in formazione;
- Visite ginecologiche e consulenze per gravidanza;
- Consulenza e assistenza medica, psicologica e sociale alle donne che fanno richiesta di interruzione volontaria della gravidanza, prima e dopo l'intervento;
- Consulenze e visite individuali per contraccezione, (inclusa la prescrizione medica dei mezzi contraccettivi) sterilità, menopausa, malattie sessualmente trasmesse, per la diagnosi precoce dei tumori della mammella e della sfera genitale femminile (Pap-test);
- Consulenza sociale, psicologica e assistenza sanitaria alla donna in menopausa;
- Incontri di gruppo programmati per la prevenzione dei tumori della mammella, della sfera genitale femminile e per la menopausa;
- Corsi di accompagnamento alla nascita;
- Visite e consulenze pediatriche per il controllo sullo sviluppo fisico e psichico del bambino;
- Visite domiciliari post-partum su richiesta o per situazioni particolari;
- Interventi di sostegno alla genitorialità;
- Mediazione familiare;
- Attività di educazione alla salute nei settori di competenza del servizio;
- Attività di integrazione scolastica e sociale degli alunni disabili e di quelli con difficoltà di socializzazione e di apprendimento, in collaborazione con gli altri operatori dell'Unità Multidisciplinare;
- Attività di collaborazione con le altre Istituzioni presenti sul territorio (Enti Locali, Scuole, Volontariato, ecc.) nella progettazione ed esecuzione di programmi comuni di intervento volti al conseguimento delle finalità del servizio sociosanitario.

Presso il Consultorio sono presenti le seguenti figure professionali:

- ginecologo;
- pediatra;
- psicologo;
- assistente sociale;
- infermiere professionale;
- ostetrica.

Le sedi dei consultori dell'Azienda Sanitaria di Potenza sono dislocate in diversi comuni del territorio e sono:

CONSULTORI DELL'ASP		
Comuni Consultorio ambito Venosa	Comuni Consultorio ambito Potenza	Comuni Consultorio ambito Lagonegro
Lavello	Muro Lucano	Lauria
Melfi	Oppido Lucano	Maratea
Rionero in Vulture	Picerno	Latronico
Rapone	Laurenzana	Rotonda
Venosa	Avigliano	Senise
Rapolla sede decentrata	Campomaggiore	Lagonegro

CONSULTORI DELL'ASP		
Comuni Consultorio ambito Venosa	Comuni Consultorio ambito Potenza	Comuni Consultorio ambito Lagonegro
Pescopagano sede decentrata	Sant'Angelo le Fratte	
	Villa d'Agri	
	Marsico Nuovo	
	Sant'Arcangelo	
	Corleto Perticara	
	Potenza	

Fonte: sito aziendale ASP

Nel prospetto seguente si rappresentano le principali attività dei consultori dell'ASP, riferite al periodo gennaio-dicembre 2024 con confronto del medesimo periodo del 2023.

Descrizione Attività	Consultorio di Potenza		Consultorio di Lagonegro	
	Gennaio-Dicembre 2024	Gennaio-Dicembre 2023	Anno 2024	Anno 2023
<b>TIPOLOGIA UTENTI</b>				
Donne >18 anni	7.740	6.011	1.122	1.046
Uomini > 18 anni	312	213	170	87
Bambini da 0 a 3 anni	744	446	306	178
Bambini da 4 a 12 anni	807	471	204	161
Adolescenti 13-17anni	2.261	2.721	1.254	377
<b>IMMIGRATI</b>				
Maschi i > 18 anni	13	5	7	5
Maschi < 18	18	6	22	3
Femmine > 18	354	263	65	64
Femmine < 18	23	12	1	6
<b>Totale utenti</b>	<b>12.272</b>	<b>10.148</b>	<b>3151</b>	<b>1.927</b>
<b>PERCORSO NASCITA</b>				
Consulenze pre-concezionali	41	83	1	1
Consulenze per sterilità/genetica	13	25	1	//
Test gravidanza	9	16	//	//
Consulenze Ginecologiche/ ostetriche in gravidanza	2.271	1697	194	203
Ecografia ostetrica "office"	562	615	20	20
Controlli post-partum	101	144	15	12
Corsi Accompagnamento alla Nascita (CAN)	60	39	57	65
Consulenze psicologiche nei Corsi di accompagnamento alla nascita	120	60	30	10
Numero Incontri CAN	216	186	546	434
Consulenze Pediatriche Bilanci di salute bambini 0-1 anni	882	929	69	76

	Consultorio di Potenza		Consultorio di Lagonegro	
Descrizione Attività	Gennaio- Dicembre 2024	Gennaio- Dicembre 2023	Anno 2024	Anno 2023
Consulenze allattamento al seno /ambulatorio	924	694	75	96
Consulenze svezzamento	483	303	8	12
Individuazione e sostegno depressione post - partum	19	4	3	2
Tutoring donne immigrate	28	23	2	3
<b>Totale Interventi</b>	<b>5729</b>	<b>4818</b>	<b>1021</b>	<b>934</b>
<b>PERCORSO INFANZIA E PREADOLESCENZA</b>				
Consulenze Pediatriche Bilanci di salute da 1 - 3 anni	940	1144	395	204
Consulenze Pediatriche Bilanci di salute da 4-12 anni	1537	959	492	260
<b>Totale Interventi</b>	<b>2477</b>	<b>2103</b>	<b>887</b>	<b>464</b>
<b>PERCORSO ADOLESCENTI (14-18 anni)</b>				
Consulenze Sociali	5	//	10	2
Consulenze Psicologiche	206	294	132	18
Bilanci di salute in età adolescenziale (14 – 18 anni)	21	17	2	/
Consulenze contraccezione	36	32	12	19
Prescrizione contraccezione (E-P e altre)	29	23	1	2
Prescrizione contraccezione emergenza (C-E)	//	1	//	/
Tutoring per IVG	5	1	//	/
Consulenza abuso e maltrattamento	1	2	1	1
<b>Totale Interventi</b>	<b>303</b>	<b>370</b>	<b>158</b>	<b>42</b>
<b>PERCORSO FAMIGLIA</b>				
<b>CENTRO per le FAMIGLIE</b>				
Assessment > anni 18	31	41	2	6
<anni 18	3	3	8	10
Consulenze sociali	72	145	119	203
Consulenze psicologiche < di anni 18	67	92	12	4
Consulenze psicologiche > di anni 18	468	549	122	106
Sostegno psicologico < di anni 18	125	218	106	28
Sostegno psicologico > di anni 18	1488	1011	1.053	549

	Consultorio di Potenza		Consultorio di Lagonegro	
Descrizione Attività	Gennaio-Dicembre 2024	Gennaio-Dicembre 2023	Anno 2024	Anno 2023
Sostegno psicologico alla famiglia	435	429	76	78
Mediazione familiare	12	2	1	8
<b>Totale Interventi</b>	2701	2490	1499	992
<b>PERCORSO DONNA</b>				
<b>CONSULTORIO IVG (L 194 /78) DGR n. 172/2007</b>				
Counselling contraccezione < anni 18	36	32	12	19
Counselling contraccezione > anni 18	415	445	35	40
Prescrizione Contraccettiva (E-P e altre) < anni 18	29	23	1	/
Prescrizione Contraccettiva (E-P e altre) > anni 18	144	140	15	18
Prescrizione Contraccezione di emergenza (C-E) < anni 18	//	1	//	//
> anni 18	5	//		
Richiesta IVG > anni 18	54	44	1	1
Certificazione IVG > anni 18	54	44	1	1
Richiesta IVG < anni 18	5	1	//	/
Certificazione IVG < anni 18	5	1	//	/
Consulenza ginecologica ed ecografica per I.V.G < anni 18	5	3	//	/
Consulenza ginecologica ed ecografica per I.V.G > anni 18	99	105	1	2
Tutoring sanitario IVG	79	74	2	1
Tutoring sociale IVG	51	14	1	/
Tutoring psicologico IVG	14	13	1	/
Controllo ginecologico post IVG	38	24	2	1
<b>Totale Interventi</b>	1033	974	72	83
<b>CONSULENZE GINECOLOGICHE ED OSTETRICHE</b>				
Pap Test	942	783	423	460
HPV test	2114	1.971	361	380
Visita Ginecologica	6.323	3.983	354	689
Ecografia ginecologica - office	2.087	1.770	14	16
Visita Senologica	27	42	//	/

	Consultorio di Potenza		Consultorio di Lagonegro	
Descrizione Attività	Gennaio-Dicembre 2024	Gennaio-Dicembre 2023	Anno 2024	Anno 2023
Sostegno psico-sociale per abusi e maltrattamenti	24	2	//	/
<b>Totale interventi</b>			1152	1.545
<b>PERCORSO MENOPAUSA</b>				
Consulenze Ginecologiche/ ostetriche	451	1660*	69	120
Bilanci di salute	2.950		53	120
Corsi informativi menopausa	7	8	43	17
Incontri informativi	7	8	1	1
<b>Totale Interventi</b>	3408	1668	166	258
<b>SPAZIO ANTIVIOLENZA</b>				
Donne che si sono rivolte al servizio	6	7	1	1
Consulenze sociali	6	1	//	/
Consulenza sanitaria	//	//	//	/
Consulenza e sostegno psicologico	34	35	1	1
<b>Totale interventi</b>	40	36	2	2

Fonte dati: UOSD Consultori di Potenza e Lagonegro

Descrizione	Gennaio-Dicembre 2024	Gennaio-Dicembre 2023
<b>TIPOLOGIA UTENTI</b>		
Donne >18 anni	3265	2470
Uomini > 18 anni	161	90
Bambini da 0 a 3 anni	22	0
Bambini da 4 a 12 anni	2	2
Adolescenti 13-17anni	38	27
<b>IMMIGRATI</b>		
Maschi i > 18 anni	12	5
Maschi < 18	0	0
Femmine > 18	182	164
Femmine < 18	1	0
<b>Totale utenti</b>	<b>3500</b>	<b>2758</b>
<b>PERCORSO NASCITA</b>		
Test gravidanza	0	3
Consulenze pre-concezionali	16	9
Consulenze per sterilità/genetica	11	7
Consulenze Ginecologiche/ ostetriche in gravidanza	344	223
Ecografia ostetrica "office"	63	114
Controlli post-partum	27	24

Descrizione	Gennaio-Dicembre 2024	Gennaio-Dicembre 2023
Corsi Accompagnamento alla Nascita (CAN)	22	16
Numero Incontri CAN	210	145
Consulenze Pediatriche Bilanci di salute bambini 0-1 anni	0	0
Consulenze allattamento al seno /ambulatorio	154	124
Consulenze svezzamento	0	35
Visite domiciliari post	4	2
Sostegno depressione post - partum	9	28
Tutoring donne immigrate	45	20
<b>Totale Interventi</b>	<b>905</b>	<b>760</b>
<b>PERCORSO INFANZIA E PREADOLESCENZA</b>		
Bilanci di salute 1-3 anni	0	0
Visite pediatriche 1-4 anni	0	0
Bilanci di salute 4-12 anni	0	0
Visite pediatriche 4-12 anni	0	0
<b>Totale Interventi</b>	<b>0</b>	<b>0</b>
<b>PERCORSO ADOLESCENTI (14-18 anni)</b>		
Consulenze Sociali	0	0
Consulenze Psicologiche	74	61
Bilanci di salute in età adolescenziale (14 – 18 anni)	0	0
Visite pediatriche	0	0
Consulenze ginecologiche-ostetriche	10	0
Consulenze contraccezione	32	26
Prescrizione contraccezione (E-P e altre)	26	3
Prescrizione contraccezione emergenza (C-E)	1	0
Tutoring per IVG	1	3
Consulenza abuso e maltrattamento	0	3
<b>Totale Interventi</b>	<b>144</b>	<b>96</b>
<b>PERCORSO FAMIGLIA</b>		
<b>CENTRO per le FAMIGLIE</b>		
Assessment a < 18 anni	0	0
Assessment >18 anni	0	0
Consulenze sociali < anni 18 (manca ass. sociale)	0	0
Consulenze sociali >anni 18(manca ass. sociale)	0	0
Consulenze psicologiche < di anni 18	15	2
Consulenze psicologiche > di anni 18	124	81
Sostegno psicologico < di anni 18	47	10
Sostegno psicologico > di anni 18	381	286
Sostegno psicologico alla genitorialità	318	186
Mediazione familiare	0	12
Valutazione delle capacità genitoriali	0	0
Relazione psicologica per TM e Servizi Socio-Sanitari	10	9
<b>Totale Interventi</b>	<b>895</b>	<b>586</b>
<b>PERCORSO DONNA</b>		
<b>CONSULTORIO IVG (L 194 /78) DGR n. 172/2007</b>		

Descrizione	Gennaio-Dicembre 2024	Gennaio-Dicembre 2023
Counselling contraccezione < anni 18	3	2
Counselling contraccezione > anni 18	102	49
Prescrizione Contraccettiva (E-P e altre) < anni 18	2	0
Prescrizione Contraccettiva (E-P e altre) > anni 18	21	21
Prescrizione Contraccezione di emergenza (C-E) < anni 18	2	0
Prescrizione Contraccezione di emergenza (C-E) > anni 18	1	0
Richiesta IVG > anni 18	12	15
Certificazione IVG > anni 18	7	15
Richiesta IVG < anni 18	1	1
Certificazione IVG < anni 18	0	1
Consulenza ginecologica ed ecografica per I.V.G < anni 18	0	1
Consulenza ginecologica ed ecografica per I.V.G > anni 18	7	14
Tutoring sanitario IVG	15	14
Tutoring sociale IVG(manca ass. sociale)	0	0
Tutoring psicologico IVG	0	0
Controllo ginecologico post IVG	1	5
Tutoring donne immigrate	7	0
<b>Totale Interventi</b>	<b>181</b>	<b>138</b>
<b>CONSULENZE GINECOLOGICHE ED OSTETRICHE</b>		
Pap Test	1741	1696
HPV test	1245	1223
Visita Ginecologica	204	446
Ecografia ginecologica - office	217	428
Visita Senologica	11	9
Sostegno psico-sociale per abusi e maltrattamenti	2	0
Tutoring donne immigrate	26	0
<b>Totale interventi</b>	<b>3446</b>	<b>3802</b>
<b>PERCORSO MENOPAUSA</b>		
Consulenze Ginecologiche/ ostetriche	656	490
Bilanci di salute	58	173
Visite ginecologiche	120	Dato ricompreso nel percorso donna
Ecografie ginecologiche	120	Dato ricompreso nel percorso donna
Visita senologica	13	0Dato ricompreso nel percorso donna
Corsi informativi menopausa	17	5
<b>Totale Interventi</b>	<b>984</b>	<b>668</b>

Fonte dati: UOSD Consultori di Venosa

#### 4.1.10 HOSPICE

##### HOSPICE PER ADULTI "IL MANDORLO" DI VIGGIANO

Con Deliberazione Commissariale n. 203 del 23/3/2018, così come modificata dalla DC n.600 del 22.8.2018 per recepire le modifiche richieste dall'Ufficio Regionale Pianificazione Sanitaria, è stato

pag. 87

approvato il progetto di sperimentazione gestionale tra l'Azienda Sanitaria Locale di Potenza e la Fondazione ANT Italia Onlus di Bologna per l'organizzazione e la gestione della struttura fornita dall'ASP "Hospice per adulti – Il Mandorlo –", da 7 posti letto, situata nel Comune di Viggiano.

Anno	Farmaci (F)	Presidi (P)	Altri presidi (Z)	Totali
2024	19.486,64	4.512,24	200,94	24.199,82
2023	13.231,3	5.414,56	109,2	18.754,89

Qui di seguito si riporta, invece, il dato attività della struttura riferito all'intero anno 2024:

ATTIVITA' HOSPICE DI VIGGIANO – PRINCIPALI INDICATORI - PERIODO GENNAIO-GIUGNO 2023-2024			
Indicatori	GENNAIO-DICEMBRE 2024	GENNAIO-DICEMBRE 2023	VARIAZIONE %
N. di assistiti oncologici con tempo massimo di attesa fra segnalazione del caso e ricovero in Hospice inferiore o = a 3 gg.	112	104	7,69%
N. di assistiti oncologici ricoverati e con assistenza conclusa	112	104	7,69%

#### HOSPICE PEDIATRICO DI LAURIA

L'Hospice Pediatrico con sede in Lauria è una realtà conseguente al progetto di presa in carico a domicilio di piccoli pazienti affetti da patologia inguaribile, definito "Progetto Bambino", che, attivo dal 2006 in Regione Basilicata, ha avuto come obiettivo l'organizzazione di una rete riconosciuta dalle Istituzioni, su tutto il territorio nazionale, di cure palliative e terapia del dolore, rivolta ai bambini con patologia inguaribile, al fine di fornire assistenza (medica, infermieristica, psicologica e spirituale) in grado di consentire l'espressione di tutto il potenziale residuo di salute.

La struttura accoglie bambini con malattie oncologiche, malattie cardiache complesse, malattie con disordini genetici, malattie la cui complessità assistenziale sottolinei la necessità un approccio multidisciplinare (medico, infermiere, dietista, psicologo, consulente specialistico...) che apporti un miglioramento della qualità di vita del bambino e della sua famiglia attraverso un'assistenza professionale e umana rivolta al controllo dei sintomi fisici e psicoemozionali.

Nella tabella seguente si rappresentano i dati dell'attività dell'Hospice riferiti al periodo gennaio-dicembre 2024:

DATI ATTIVITA' HOSPICE PEDIATRICO LAURIA - GENNAIO-DICEMBRE 2024	
Visite mediche	565
Visite in equipe	113
Colloqui psicologici	836
Visite istituzionali	24
Incontri con responsabili ospedalieri per dimissioni protette	16
Cambio Peg	58



DATI ATTIVITA' HOSPICE PEDIATRICO LAURIA - GENNAIO-DICEMBRE 2024	
Gruppi H con psicologa ed assistente sociale	8
Prestazioni socio-assistenziali	1400
Consulti telefonici e videochiamate	1450
Contatti ed incontri con medici di base ed ospedalieri	100
Contatti con associazioni	54
Farmacia e protesica	Euro 850,00

Fonte dati Hospice: relazioni attività Direttori responsabili strutture

Indicatori	Hospice di Viggiano		Hospice Pediatrico Lauria		Hospice Lauria	
	2023	2024	2023	2024	2023	2024
N. di assistiti oncologici con tempo massimo di attesa fra segnalazione del caso e ricovero in Hospice inferiore o = a 3 gg.	104	112	Day-Service 117	Day-Service 128	29	36
N. di assistiti oncologici ricoverati e con assistenza conclusa	104	112	Day-Service 117	Day-Service 128	28	34

Fonte dati Hospice: relazioni attività Direttori responsabili strutture

## OBIETTIVI DI ATTIVITÀ DELL'ESERCIZIO 2024 E CONFRONTO CON IL LIVELLO PROGRAMMATO –DGR 136/2023 AGGIORNAMENTO 2023. - AREA ASSISTENZA TERRITORIALE

Di seguito vengono riportati gli obiettivi di attività dell'esercizio 2024 così come declinati dal competente dipartimento regionale per l'area assistenza territoriale

### 2. PERFORMANCE ORGANIZZATIVE E CLINICHE AZIENDALI 2.d EFFICACIA PERCORSO EMERGENZA URGENZA

Tab. 2.d.4

Definizione:	Intervallo -target dei mezzi di soccorso	Gennaio-Dicembre 2024	Gennaio-Dicembre 2023	Anno 2024 Ob. 0%	Anno 2024 Ob. 50%	Anno 2024 Ob. 100%
Note per l'elaborazione:	L'indicatore considera il 75° percentile della distribuzione degli intervalli di tempo tra la ricezione della chiamata (allarme) e l'arrivo del primo mezzo di soccorso sul posto (target). Vengono considerati solo i tempi compresi tra 1 e 180 minuti e le sole prese in carico con codice criticità presunta valorizzato con rosso o giallo. Sono escluse le missioni di elisoccorso.	26	28	>26 min.	tra 20 a 26 min.	20 e <20 min.
Flusso	flusso informativo EMUR					

Note per l'elaborazione:	V. DGR 136/2023, codice tab. 2.d.4	
Anno 2024 obiettivo raggiunto al 50%		

PERFORMANCE ORGANIZZATIVE E CLINICHE AZIENDALI  
2.c EFFICACIA ASSISTENZIALE TERRITORIALE

Tab. 2.c.5

Definizione:	% di anziani in CD con valutazione sul totale della popolazione anziana> 65 anni	Gennaio-Dicembre 2024	Gennaio-Dicembre 2023	Anno 2024 Ob. 0%	Anno 2024 Ob. 50%	Anno 2024 Ob. 100%
Numeratore:	Persone >= 65anni che hanno ricevuto almeno un accesso domiciliare, con valutazione	7.108	7.300			
Denominatore:	Popolazione residente>= 65 anni	88.312	87.269			
Formula matematica:	Persone >= 65anni che hanno ricevuto almeno un accesso domiciliare, con valutazione	8,0%	8,4%	<4%	tra 4 a 8%	>8%
	x 100/ =					
	Popolazione residente>= 65 anni					
Fonte:	Flusso ADI					
Note per l'elaborazione:	V. DGR 272/2022, codice tab. 2.c.5					
Anno 2024 obiettivo raggiunto al 50%						

Tab. 2.c.6

Definizione:	percentuale di presa in carico con CIA> 0,13 per over 65 in cure domiciliari	Gennaio-Dicembre 2024	Gennaio-Dicembre 2023	Anno 2024 Ob. 0%	Anno 2024Ob. 50%	Anno 2024 Ob. 100%
Numeratore:	N. di prese in carico con CIA > 0,13 per residenti con età maggiore o uguale a 65 anni	5.342	4.797			
Denominatore:	N. di prese in carico PIC per cure domiciliari, per persone con età > o uguale a 65 anni	7.108	6.349			
Formula matematica:	N. di prese in carico con CIA > 0,13 per residenti con età maggiore o uguale a 65 anni	75,15	75,56	<50%	tra 50 a 70%	>70%
	x 100/ =					
	N. di prese in carico PIC per cure domiciliari, per persone con età > o uguale a 65 anni					
Fonte:	Flusso ADI-dato rilevato da InterRAI					
Note per l'elaborazione:	V. DGR 272/2022 codice tab. 2.c.6					
Anno 2024 obiettivo raggiunto						

Tab. 2.c.7

Definizione:	tasso std di ospedalizzazione per patologie psichiatriche per residenti maggiorenni	Gennaio-Dicembre 2024	Gennaio-Dicembre 2023	Anno 2024 Ob. 0%	Anno 2024 Ob. 50%	Anno 2024 Ob. 100%
Numeratore:	N. ricoveri con diagnosi psichiatriche in qualsiasi reparto relativi ai residenti maggiorenni		372			
Denominatore:	Popolazione residente maggiorenne		298.383			
Formula matematica:	N. ricoveri con diagnosi psichiatriche in qualsiasi reparto relativi ai residenti maggiorenni	N.D	124,67%	>300%	tra 200 a 300%	<200%
	x 100.000/ =					
	Popolazione residente maggiorenne					
Fonte:	Flusso SDO- SPDC Potenza e Villa d'Agri					
Note per l'elaborazione:	V. DGR 136/2023, codice tab. 2.c.7					
Anno 2024 dato non ancora disponibile						

Tab. 2.c.8

Tab. 2.c.8						
Definizione:	percentuale di ricoveri ripetuti fra 8 e 30 gg per patologie psichiatriche	Gennaio-Dicembre 2024	Gennaio-Dicembre 2023	Anno 2024 Ob. 0%	Anno 2024 Ob. 50%	Anno 2024 Ob. 100%
Numeratore:	N. ricoveri ripetuti per patologie psichiatriche fra 8 e 30 giorni dalla dimissione in una qualunque struttura regionale (evento origine nel periodo 1 gen-30 nov, evento successivo nel periodo 1- gen-31 dic)		10			
Denominatore:	N. ricoveri per patologie psichiatriche dal 1 gen. Al 30 nov.		368			
Formula matematica:	N. ricoveri ripetuti per patologie psichiatriche fra 8 e 30 gg. Dalla dimissione in una qualunque struttura regionale (evento origine nel periodo 1 gen -30 nov. , evento successivo nel periodo 1 gen-31 dic.)	N.D	2,72%	>6%	tra 4 a 6%	<4%
	x 100.000/ =					
	N. ricoveri per patologie psichiatriche dal 1 gen. Al 30 nov.					
Fonte:	Flusso SDO- SPDC Potenza e Villa d'Agri					
Note per l'elaborazione:	V. DGR 136/2023, codice tab. 2.c.8					
Anno 2024 dato non ancora disponibile						

TAB. 2.c.9

Definizione:	tasso di ospedalizzazione in età pediatrica per 100 residenti < 14 anni	Gennaio-Dicembre 2024	Gennaio-Dicembre 2023	Anno 2024 Ob. 0%	Anno 2024 Ob. 50%	Anno 2024 Ob. 100%
Numeratore:	N. ricoveri per residenti in età pediatrica(<14 anni)		3.601			
Denominatore:	Popolazione residente(<14 anni)		35.060			
Formula matematica:	N. ricoveri per residenti in età pediatrica(<14 anni)	N.D	10,27%	>10%	tra 7 a 10%	<7%

Definizione:	tasso di ospedalizzazione in età pediatrica per 100 residenti < 14 anni	Gennaio-Dicembre 2024	Gennaio-Dicembre 2023	Anno 2024 Ob. 0%	Anno 2024 Ob. 50%	Anno 2024 Ob. 100%
	x 100/ =					
	Popolazione residente(<14 anni)					
Fonte:	Flusso SDO					
Note per l'elaborazione:	V. DGR 136/2023, codice tab. 2.c.9					
Anno 2024 dato non ancora disponibile						

GESTIONE ECONOMICO FINANZIARIA  
3.a EFFICIENZA PRESCRITTIVA FARMACEUTICA

Tab. 3.a.1

Definizione:	Incidenza dei farmaci equivalenti sul totale a brevetto scaduto	Gennaio-dicembre 2024	Gennaio-dicembre 2023	Anno 2024 Ob. 0%	Anno 2024 Ob. 50%	Anno 2024 Ob. 100%
Numeratore:	N. Confezioni di molecole erogate, non coperte da brevetto o presenti nella lista di trasparenza	6.784.619,41	6.629.455			
Denominatore:	N. Confezioni complessivamente erogate	7.488.542,40	7.633.224			
Formula matematica:	N. Confezioni di molecole erogate, non coperte da brevetto o presenti nella lista di trasparenza	90,60%	85,85%	<70%	tra 70 a 98%	>98%
	x 100/ =					
	N. Confezioni complessivamente erogate					
Fonte:	flusso regionale farmaceutica					
Note per l'elaborazione:	V. DGR 136/2023, codice tab. 3.a. 1					
Anno 2024 obiettivo raggiunto al 50%						

Tab. 3.a.2

Definizione:	% utilizzo farmaci biosimilari	Gennaio-Dicembre 2024	Gennaio-Dicembre 2023	Anno 2024 Ob. 0%	Anno 2024 Ob. 50%	Anno 2024 Ob. 100%
Numeratore:	Totale unità posologiche solo biosimilari	782.811,96	765.370,09			
Denominatore:	Totale unità posologiche (biosimilari+originator)	859.223,36	900.352,49			
Formula matematica:	Totale unità posologiche solo biosimilari	91,11%	85,01%	<60%	tra 60 a 80%	>80%
	x 100/ =					

Definizione:	% utilizzo farmaci biosimilari	Gennaio-Dicembre 2024	Gennaio-Dicembre 2023	Anno 2024 Ob. 0%	Anno 2024 Ob. 50%	Anno 2024 Ob. 100%
	Totale unità posologiche (biosimilari+originator)					
Fonte:	flusso NSIS e/o Farmastat					
Note per l'elaborazione:	V. DGR 136/2023, codice tab. 3.a. 2					
Anno 2024 obiettivo raggiunto al 100%						

TAB. 3.b.2

Definizione:	incidenza dei sartani sulle sostanze ad azione sul sistema renina-angiotensina	Gennaio-Dicembre 2024	Gennaio-Dicembre 2023	Anno 2024 Ob. 0%	Anno 2024 Ob. 50%	Anno 2024 Ob. 100%
Numeratore:	N. confezioni di farmaci inibitori dell'angiotensina II, associati e non associati, erogati dalle farmacie territoriali	616.409	593.014			
Denominatore:	N. confezioni di farmaci appartenenti al gruppo terapeutico C09 delle sostanze ad azione sul sistema renina-angiotensina erogati dalle farmacie territoriali	1.111.009	1.109.170			
Formula matematica:	N. confezioni di farmaci inibitori dell'angiotensina II, associati e non associati, erogati dalle farmacie territoriali	55,48	53,46	>40%	tra 40 a 30%	<30%
	$\frac{\text{Numeratore}}{\text{Denominatore}} \times 100 =$ N. confezioni di farmaci appartenenti al gruppo terapeutico C09 delle sostanze ad azione sul sistema renina-angiotensina erogati dalle farmacie territoriali					
Fonte:	flusso regionale farmaceutica					
Note per l'elaborazione:	V. DGR 136/2023, codice tab. 3.b.2					
Anno 2024 Obiettivo non raggiunto						

TAB. 3.b.3

Definizione:	consumo fi farmaci inibitori della ricaptazione della serotonina(SSRI)	Gennaio-Dicembre 2024	Gennaio-Dicembre 2023	Anno 2024 Ob. 0%	Anno 2024 Ob. 50%	Anno 2024 Ob. 100%
Numeratore:	DDD di farmaci antidepressivi erogate nell'anno per principio attivo	3.289.741,37	3.277.779,35			
Denominatore:	Popolazione pesata x 365	141.616.014	141.229.085			
Formula matematica:	DDD di farmaci antidepressivi erogate nell'anno per principio attivo	23,23%	23,21%	>36%	tra 36 a 26%	<26%
	$\frac{\text{Numeratore}}{\text{Denominatore}} \times 1000 =$ Popolazione pesata x 365					
Fonte:	flusso regionale farmaceutica					
Note per l'elaborazione:	V. DGR 136/2023, codice tab. 3.b.3					
Anno 2024 obiettivo raggiunto al 100%						

TAB. 3.b.4

Definizione:	Consumo di farmaci antibiotici sul territorio	Gennaio-Dicembre 2024	Gennaio-Dicembre 2023	Anno 2024 Ob. 0%	Anno 2024 Ob. 50%	Anno 2024 Ob. 100%
Numeratore:	DDD di farmaci antibiotici erogate nell'anno per principio attivo	2.323.830,62	2.487.547,37			
Denominatore:	Popolazione pesata x 365	141.616.014	141.229.085			
Formula matematica:	DDD di farmaci antibiotici erogate nell'anno per principio attivo	16,41%	17,61%	>18%	tra 18 e 12%	<12%
	x 1000/ =					
	Popolazione pesata x 365					
Fonte:	flusso regionale farmaceutica					
Note per l'elaborazione:	V. DGR 136/2023, codice tab. 3.b.4					
Anno 2024 Obiettivo raggiunto al 50%						

TAB. 3.b.8

Definizione:	Monitoraggio del consumo del colecalciferolo sul territorio	Gennaio-Dicembre 2024	Gennaio-Dicembre 2023	Anno 2024 Ob. 0%	Anno 2024 Ob. 50%	Anno 2024 Ob. 100%
Numeratore:	DDD di colecalciferolo rappresentate dalla formulazione "soluzione orale gocce"	2.518.350,00	2.318.875,00			
Denominatore:	DDD di colecalciferolo(tutte le formulazioni)	16.482.657,00	19.103.643,75			
Formula matematica:	DDD di colecalciferolo rappresentate dalla formulazione "soluzione orale gocce"	15,28%	12,14%	<30%	tra 30 e 50%	>50%
	x 1000/ =					
	DDD di colecalciferolo(tutte le formulazioni)					
Fonte:	flusso regionale farmaceutica					
Note per l'elaborazione:	V. DGR 136/2023, codice tab. 3.b.8					
Obiettivo non raggiunto						

3. GESTIONE ECONOMICO FINANZIARIA  
3.c APPROPRIATEZZA PRESCRITTIVA DIAGNOSTICA

tab. 3.c.1

Definizione:	Tasso di prestazioni muscolo scheletriche per 1000 residenti (>=65 anni)	Gennaio-Dicembre 2024	Gennaio-Dicembre 2023	Anno 2024 Ob. 0%	Anno 2024 Ob. 50%	Anno 2024 Ob. 100%
Numeratore:	N. accessi RM muscolo scheletriche pazienti >= 65 anni relativi ai residenti	300	462			
Denominatore:	Popolazione residente >= 65 anni	132704	132704			
Formula matematica:	N. accessi RM muscolo scheletriche pazienti >= 65 anni relativi ai residenti	2,26%	3,48%	>30%	tra 30 a 20%	<20%
	x 1000/ =					
	Popolazione residente >= 65 anni					

Definizione:	Tasso di prestazioni muscolo scheletriche per 1000 residenti(>=65 anni)	Gennaio-Dicembre 2024	Gennaio-Dicembre 2023	Anno 2024 Ob. 0%	Anno 2024 Ob. 50%	Anno 2024 Ob. 100%
Fonte:	Flusso regionale prestazioni ambulatoriali					
Note per l'elaborazione:	V. DGR 136/2023, codice tab. 3.c.1					
Anno 2024 obiettivo raggiunto al 100%						

Tab.3.c.2

Definizione:	Percentuale di pazienti che ripetono le RM lombari entro 12 mesi	Gennaio-Dicembre 2024	Gennaio-Dicembre 2023	Anno 2024 Ob. 0%	Anno 2024 Ob. 50%	Anno 2024 Ob. 100%
Numeratore:	Pazienti che effettuano una RM lombare nei 365 gg. Successivi alla prima prestazione	12	10			
Denominatore:	Pazienti che effettuano una RM lombare nell'anno precedente	500	500			
Formula matematica:	Pazienti che effettuano una RM lombare nei 365 gg. Successivi alla prima prestazione	2,40%	2,54%	>8%	tra 8 e 6%	<6%
	x 100/ =					
	Pazienti che effettuano una RM lombare nell'anno precedente					
Fonte:	Flusso regionale prestazioni ambulatoriali					
Note per l'elaborazione:	V. DGR 136/2023, codice tab. 3.c.2					
Anno 2024 obiettivo raggiunto al 100%						

4.CONSEGUIMENTO DI OBIETTIVI STRATEGICI REGIONALI  
4.b CURE PALLIATIVE

Tab. 4.b.1

Definizione:	Percentuale di assistiti oncologici con tempo massimo di attesa fra segnalazione e ricovero in Hospice inferiore o uguale a 3 gg.	Gennaio-Dicembre 2024	Gennaio-Dicembre 2023	Anno 2024 Ob. 0%	Anno 2024 Ob. 50%	Anno 2024 Ob. 100%
Numeratore:	N. di assistiti oncologici con tempo massimo di attesa fra segnalazione del caso e ricovero in Hospice inferiore o = a 3 gg.	276	250			
Denominatore:	N. di assistiti oncologici ricoverati e con assistenza conclusa	276	249			
Formula matematica:	N. di assistiti oncologici con tempo massimo di attesa fra segnalazione del caso e ricovero in Hospice inferiore o = a 3 gg.	100,00%	100,40%	<50%	da 50 a 85%	>85%
	x 100/ =					
	N. di assistiti oncologici ricoverati e con assistenza conclusa					

Definizione:	Percentuale di assistiti oncologici con tempo massimo di attesa fra segnalazione e ricovero in Hospice inferiore o uguale a 3 gg.	Gennaio-Dicembre 2024	Gennaio-Dicembre 2023	Anno 2024 Ob. 0%	Anno 2024 Ob. 50%	Anno 2024 Ob. 100%
Fonte:	Flusso Hospice Lauria-Hospice Viggiano-Hospice Pediatrico-azienda ASP					
Note per l'elaborazione:	V. DGR 136/2023, codice tab. 4.b.1					
Anno 2024 obiettivo raggiunto al 100%						

Tab. 4.b.2

Definizione:	consumo territoriale di farmaci oppioidi	Gennaio-Dicembre 2024	Gennaio-Dicembre 2023	Anno 2024 Ob. 0%	Anno 2024 Ob. 50%	Anno 2024 Ob. 100%
Numeratore:	DDD farmaci oppioidi maggiori, erogate nell'anno	246.807,93	252.233,00			
Denominatore:	N. residenti x 365	140.467.506	140.083.715			
Formula matematica:	DDD farmaci oppioidi maggiori, erogate nell'anno	1,76%	1,80%	<1,6%	tra 1,6 a 2,1%	>2,1%
	x 1000/ =					
	N. residenti x 365					
Fonte:	flusso regionale farmaceutica					
Note per l'elaborazione:	V. DGR 136/2023, codice tab. 4.b.2					
Anno 2024 Obiettivo raggiunto al 50%						

## OBIETTIVI DGR 136/2023 - AREA ASSISTENZA TERRITORIALE - CRITICITA'

Per gli obiettivi indicati nelle tabelle seguenti non è sempre disponibile il risultato raggiunto nell'anno in ragione del fatto che l'attività di ricovero per acuti (sulla base del quale sono costruiti gli indicatori) è stata trasferita all'AOR San Carlo e, quindi, anche il relativo flusso SDO non è più nella disponibilità dell'ASP. A causa del rallentamento nella produzione del dato questi obiettivi non possono essere direttamente e immediatamente monitorati dagli uffici del controllo interno ASP.



PERFORMANCE ORGANIZZATIVE E CLINICHE AZIENDALI  
2.c EFFICACIA ASSISTENZIALE TERRITORIALE

Tab. 2.c.1

Definizione:	Tasso di ospedalizzazione std per patologie sensibili alle cure ambulatoriali per 1.000 residenti	Gennaio-Dicembre 2024	Gennaio-Dicembre 2023	Anno 2024 Ob. 0%	Anno 2024 Ob. 50%	Anno 2024 Ob. 100%
Numeratore:	N. ricoveri per patologie sensibili alle cure ambulatoriali relativi ai residenti		2.458			
Denominatore:	N. residenti		345.920			
Formula matematica:	N. ricoveri per patologie sensibili alle cure ambulatoriali relativi ai residenti	N.D	7,11%	>10%	tra 10 e 7%	<7%
	x 1000/ =					
	N. residenti					
Fonte:	Flusso SDO					
Note per l'elaborazione:	V. DGR 136/2023, codice tab. 2.c.1					
Anno 2024 dato non ancora disponibile						

Tasso di ospedalizzazione std per patologie sensibili alle cure ambulatoriali per 1.000 residenti			Valore	numeratore	denominatore
Basilicata	Basilicata	Regione	7,41	4345	537.577,00
Basilicata	ASP Potenza	Azienda Territoriale	7,43	2736	346.475,00
Basilicata	ASM Matera	Azienda Territoriale	7,5	1609	191.102,00

Fonte:

Monitoraggio Sant'Anna di Pisa 2023

- Monitoraggio Sant'Anna 2022 6,21%
- Monitoraggio Sant'Anna 2021 5,66%
- Monitoraggio Sant'Anna 2020: 5,43%%

Questo indicatore monitora le ospedalizzazioni per una serie di patologie, croniche e non, che, secondo le linee guida e gli standard internazionali, devono essere prese in carico sul territorio. Tali patologie sono, quindi, definite come "sensibili alle cure ambulatoriali", perché un'assistenza ambulatoriale appropriata può contribuire a tenere sotto controllo la malattia, evitando riacutizzazioni che potrebbero portare a ricoveri non appropriati.

Tab. 2.c.2

Definizione:	Tasso di ricovero per scompenso cardiaco per 100.000 residenti 50-74 anni	Gennaio-Dicembre 2024	Gennaio-Dicembre 2023	Anno 2024 Ob. 0%	Anno 2024 Ob. 50%	Anno 2024 Ob. 100%
Numeratore:	N. ricoveri per scompenso cardiocircolatorio 50-74 anni relativi ai residenti		178			
Denominatore:	N. residenti 50-74 anni		127.711			

Definizione:	Tasso di ricovero per scompenso cardiaco per 100.000 residenti 50-74 anni	Gennaio-Dicembre 2024	Gennaio-Dicembre 2023	Anno 2024 Ob. 0%	Anno 2024 Ob. 50%	Anno 2024 Ob. 100%
Formula matematica:	N. ricoveri per scompenso cardiocircolatorio 50-74 anni relativi ai residenti	N.D	139,38%	>195%	tra 195 e 155%	<155%
	x 100000/ =					
	N. residenti 50-74 anni					
Fonte:	Flusso SDO					
Note per l'elaborazione:	V. DGR 136/2023, codice tab. 2.c.2					
Anno 2024 dato non ancora disponibile						

Tasso di ricovero per scompenso cardiaco per 100.000 residenti 50-74 anni			Valore	numeratore	denominatore
Basilicata	ASP Potenza	Azienda Territoriale	182,43	234	128.271,00
Basilicata	Basilicata	Regione	209,81	410	195.413,00
Basilicata	ASM Matera	Azienda Territoriale	262,13	176	67.142,00

Fonte:

Monitoraggio Sant'Anna di Pisa 2023

- Monitoraggio Sant'Anna 2022 162,89%
- Monitoraggio Sant'Anna 2020: 194,73%
- Monitoraggio Sant'Anna 2021: 189,77%

La prevalenza dello scompenso cardiaco è andata progressivamente aumentando come conseguenza dell'aumento del numero di soggetti anziani e del calo della mortalità per malattie cardiovascolari. Tale patologia deve essere prevalentemente gestita a livello territoriale e per questo il numero di ricoveri per pazienti tra i 50 ed i 74 anni, soprattutto se ripetuti, potrebbe essere espressione dell'inadeguatezza nella presa in carico. Va tuttavia considerato che, trattandosi di una malattia cronico-degenerativa, un certo numero di ospedalizzazioni può essere giustificato dalla complessità dei casi trattati.

Tab. 2.c.3

Definizione:	Tasso di ricovero per diabete per 100.000 residenti 35- 74 anni	Gennaio-Dicembre 2023	Gennaio-Dicembre 2023	Anno 2024 Ob. 0%	Anno 2024 Ob. 50%	Anno 2024 Ob. 100%
Numeratore:	N. ricoveri per diabete 35-74 anni relativi ai residenti		48			
Denominatore:	N. residenti 35-74 anni		193.205			
Formula matematica:	N. ricoveri per diabete 35-74 anni relativi ai residenti	N.D	24,84%	>35%	tra 35 e 25%	<25%
	x 100000/ =					
	N. residenti 35-74 anni					

Definizione:	Tasso di ricovero per diabete per 100.000 residenti 35- 74 anni	Gennaio-Dicembre 2023	Gennaio-Dicembre 2023	Anno 2024 Ob. 0%	Anno 2024 Ob. 50%	Anno 2024 Ob. 100%
Fonte:	Flusso SDO					
Note per l'elaborazione:	V. DGR 136/2023, codice tab. 2.c.3					
Anno 2024 dato non ancora disponibile						

Tasso di ricovero per diabete per 100.000 residenti 35- 74 anni			Valore	numeratore	denominatore
Basilicata	ASP Potenza	Azienda Territoriale	26,31	51,00	193846
Basilicata	Basilicata	Regione	28,14	84,00	298545
Basilicata	ASM Matera	Azienda Territoriale	31,52	33,00	104699

Fonte:

Monitoraggio Sant'Anna di Pisa 2023

- Monitoraggio Sant'Anna 2022: 24,63
- Monitoraggio Sant'Anna 2020: 19,33%
- Monitoraggio Sant'Anna 2021: 17,92%

Il diabete è una patologia cronica la cui acutizzazione può determinare complicanze di lungo periodo e l'emergere di "quadri di diabete scompensato" tali da rendere necessario il ricorso all'ospedalizzazione. La gestione della patologia attraverso un'assistenza territoriale integrata, capace di mettere a sistema attività di prevenzione, diagnosi, cura, è fondamentale per evitare il peggioramento del quadro clinico ed il conseguente ricovero in ospedale (Rapporto Osservasalute 2012). In questo caso, per monitorare l'appropriatezza organizzativa dei servizi assistenziali territoriali viene utilizzato, come variabile proxy, il tasso di ricovero per diabete.

Tab. 2.c.4

Definizione:	Tasso di ospedalizzazione per BPCO (broncopneumopatia cronica ostruttiva) per 100.000 residenti 50-74 anni	Gennaio-Dicembre 2024	Gennaio-Dicembre 2023	Anno 2024 Ob. 0%	Anno 2024 Ob. 50%	Anno 2024 Ob. 100%
Numeratore:	N. ricoveri per BPCO 50-74 anni relativi ai residenti		17			
Denominatore:	N. residenti 50-74 anni		127.711			
Formula matematica:	N. ricoveri per BPCO 50-74 anni relativi ai residenti	N.D	13,31%	>35%	tra 35 e 25%	<25%
	x 100000/ =					
	N. residenti 50-74 anni					
Fonte:	Flusso SDO					
Note per l'elaborazione:	V. DGR 136/2023, codice tab. 2.c.4					
Anno 2024 dato non ancora disponibile						

Tasso di ospedalizzazione per BPCO (broncopneumopatia cronica ostruttiva) per 100.000 residenti 50-74 anni			Valore	numeratore	denominatore
Basilicata	ASP Potenza	Azienda Territoriale	12,47	16	128271
Basilicata	Basilicata	Regione	17,4	34	195413
Basilicata	ASM Matera	Azienda Territoriale	26,81	18	67142

Fonte:

Monitoraggio Sant'Anna di Pisa 2023

- Monitoraggio Sant'Anna 2022: 20,36
- Monitoraggio Sant'Anna 2020: 11,17%
- Monitoraggio Sant'Anna 2021: 11,86%

Per le broncopneumopatie cronico-ostruttive, alla pari di molte malattie cronico-degenerative per le quali non si dispone di farmaci risolutivi, sono di fondamentale importanza l'approccio preventivo-educativo e la definizione di percorsi ottimali di diagnosi e trattamento (Tockner et al., 2005). L'indicatore monitora quindi il tasso di ospedalizzazione per BPCO come proxy di qualità dei servizi assistenziali.

Tab. 2.c.9

Definizione:	tasso di ospedalizzazione in età pediatrica per 100 residenti < 14 anni	Gennaio-Dicembre 2024	Gennaio-Dicembre 2023	Anno 2024 Ob. 0%	Anno 2024 Ob. 50%	Anno 2024 Ob. 100%
Numeratore:	N. ricoveri per residenti in età pediatrica(<14 anni)		3.601			
Denominatore:	Popolazione residente(<14 anni)		35.060			
Formula matematica:	N. ricoveri per residenti in età pediatrica(<14 anni)	N.D	10,27%	>10%	tra 7 a 10%	<7%
	x 100/ =					
	Popolazione residente(<14 anni)					
Fonte:	Flusso SDO					
Note per l'elaborazione:	V. DGR 136/2023, codice tab. 2.c.9					
Anno 2024 dato non ancora disponibile						

- Monitoraggio Sant'Anna 2020: 6,48%
- Monitoraggio Sant'Anna 2021: 7,60%

Pur se in diminuzione negli ultimi anni, in Italia il tasso di ospedalizzazione in età pediatrica appare più elevato di quanto si osserva in altre nazioni del mondo occidentale. Non essendo ipotizzabili nel nostro Stato condizioni epidemiologiche significativamente diverse da quelle degli altri Paesi europei, è presumibile che esso sia legato ad una consistente variabilità nei protocolli di accesso in ospedale, ad una differente organizzazione della rete assistenziale, nonché ad una quota di inappropriatezza dei ricoveri in età pediatrica [Fortino et al., 2005]. Un ruolo determinante spetta alla promozione dell'assistenza territoriale, attraverso la rivisitazione del rapporto con l'ospedale, il miglioramento della continuità assistenziale e la valorizzazione del pediatra di famiglia nella definizione dei percorsi più idonei per la gestione delle varie patologie [Zanetti et al., 2005].

## PROGETTI

### Progetto Passi e Passi d'Argento

Il sistema di sorveglianza PASSI e PASSI D'ARGENTO, promosso dal Ministero della Salute, in collaborazione con le Regioni, viene condotto dai Dipartimenti di Prevenzione delle Aziende Sanitarie Locali ed è un sistema di monitoraggio della salute dei cittadini che raccoglie alcune informazioni sui comportamenti, come attività fisica, abitudini alimentari, fumo (ecc.), utili a

programmare interventi di promozione di un corretto stile di vita per prevenire importanti malattie croniche quali diabete, malattie circolatorie e respiratorie.

Trattasi in realtà, di strumenti unici nel panorama nazionale per cogliere i cambiamenti nella salute, nei determinanti socioeconomici, negli stili di vita connessi alla salute e nell'adesione ai programmi di prevenzione che il Paese sta attuando (screening oncologici, la vaccinazione contro l'influenza stagionale, l'adozione di misure di sicurezza per la prevenzione di incidenti domestici o stradali, ecc).

Inoltre, tali sistemi di sorveglianza sono stati integrati con una sezione specifica dedicata all'emergenza sanitaria legata al Covid-19, diventando così quanto mai preziosi per monitorare l'impatto di questa crisi, sul medio e lungo periodo, per capire se e come sono cambiati i comportamenti della popolazione in tema di salute e di prevenzione.

PASSI e PASSI D'ARGENTO, sono stati inseriti tra i diversi sistema di sorveglianza di salute di rilevanza nazionale e regionale (DPCM 3/3/2017 - GU Serie Generale n.109 del 12-5-2017)

L'indagine è effettuata con modalità telefonica utilizzando un campione di residenti estratti casualmente dall'anagrafe sanitaria regionale, suddiviso per sesso e fasce di età:

- (18-34 anni – 35-49 anni – 50-69 anni) - Passi;
- (65-74 anni – 75-84 anni – > 84 anni) – Passi d'Argento;

Per l'anno 2024, le attività per la sorveglianza Passi e Passi d'Argento si sono concluse entro il 15/03/2025, i dati sono rappresentati nelle tabelle che seguono:

INDAGINE	INTERVISTE FATTE	INTERVISTE RICHIESTE	% raggiungimento sul lim inf.
SORVEGLIANZA PASSI - ANNO 2024– ASP POTENZA	412	500/550	82,40%
SORVEGLIANZA PASSI - ANNO 2023 – ASP POTENZA	340	500/550	68,0%

INDAGINE	INTERVISTE FATTE	INTERVISTE RICHIESTE	% raggiungimento sul lim inf
SORVEGLIANZA PASSI D'ARGENTO - ANNO 2024– ASP POTENZA	372	400/440	93,00%
SORVEGLIANZA PASSI D'ARGENTO - ANNO 2023– ASP POTENZA	271	400/440	67,8%

## Progetto Recupero Ticket anni 2015/2016/2017

Con DDG ASP n. 588 del 03/07/2024 si è dato avvio al procedimento recupero dei crediti relativo alle annualità 2015-2016-2017 derivante dalla verifica negativa delle esenzioni in base al reddito dalla compartecipazione alla spesa sanitaria, tramite il supporto del sistema tessera sanitaria ex Decreto del Ministero dell'Economia e delle Finanze 11 dicembre 2009, al fine di ottemperare a quanto previsto dall'art. 8, comma 16-quater della Legge 537/3 e dall'art. 79 comma 1- sexies lettera A e B del Decreto-legge 112/2008 (convertito dalla L. 133/2008), secondo il quale l'Azienda Sanitaria ha l'obbligo di procedere alla verifiche delle informazioni rese dagli assistiti in contratto con le informazioni rese disponibili al Servizio Sanitario Nazionale tramite il procedimento di cui al Decreto del Ministero dell'Economia e delle Finanze 11 dicembre 2009, e in caso di accertata dichiarazione mendace, al recupero delle somme dovute dall'assistito.

Sono stati trasmessi da questa Azienda n. 7203 avvisi bonari di pagamento delle somme dovute e non pagate per prestazioni sanitarie riferibili all'annualità 2015-2016-2017.

Visto il significativo afflusso di persone presso gli uffici dell'Asp del capoluogo e delle sedi territoriali aziendali, è stato necessario garantire all'utenza una adeguata accoglienza, nonché una adeguata istruttoria. Finalità questa perseguita mediante l'attivazione di uno specifico progetto obiettivo, vista la carenza di personale amministrativo e vista, per le ragioni addotte, l'impossibilità di adibire in via esclusiva il personale ad attività non rientranti nella gestione dell'attività ordinaria.

Il personale partecipante al progetto avrebbe dovuto:

- accogliere e dare informazioni ai cittadini destinatari delle lettere di recupero ticket non pagati su tutto il territorio aziendale;
- esaminare la documentazione ed eventuali controdeduzioni dell'utenza;
- tenere un archivio dei casi esaminati con report settimanale;
- monitorare il progetto con report di sintesi periodica degli incassi realizzati,
- provvedere alla gestione informatica degli specifici flussi informativi con l'utilizzo del sistema "Tessera Sanitaria";
- registrare gli incassi.

Tutti i partecipanti al progetto, infine, avrebbero dovuto garantire tutta l'attività amministrativa a supporto del progetto.

### **DESCRIZIONE DEL PROGETTO OBIETTIVO**

Questa Azienda Sanitaria, nell'anno 2024, ha autorizzato un progetto obiettivo finalizzato alla verifica delle esenzioni, in base al reddito, della compartecipazione alla spesa sanitaria tramite il supporto del Sistema Tessera Sanitaria.

Il progetto obiettivo è stato proposto con nota prot. n. 94201 del 30/09/2024 e successiva nota di integrazione n. 105510 del 23/10/2024.

L'opportunità di attivare uno specifico progetto obiettivo per la verifica della sussistenza del dovere di compartecipazione alla spesa sanitaria (recupero ticket) tramite il supporto del sistema "Tessera sanitaria" scaturiva dalla necessità di garantire all'utenza, destinataria di avvisi bonari di pagamento delle somme dovute e non pagate per prestazioni sanitarie riferibili all'annualità 2015-2016-2017, un'adeguata accoglienza (front-office) in tutte le principali sub-articolazioni aziendali, correlata ad una mirata attività di istruttoria (back-office) integralmente gestita sul capoluogo.

Al fine di realizzare gli obiettivi che il progetto intendeva conseguire venivano aperti n. 6 sportelli di informazione/accolgenza per i cittadini e accettazione di eventuali controdeduzioni, rilascio documentazione ecc... (attività di front office).

In concomitanza con la fase di accoglienza/informazione si è provveduto ad espletare attività istruttoria al fine di verificare la sussistenza dei requisiti di esenzione o non esenzione rispetto alle somme richieste all'utenza.

Al progetto partecipavano n. 25 dipendenti, come risulta dalla tabella riepilogativa dei costi del progetto ed elenco del personale partecipante alle varie fasi, allegata alla nota prot. n. 94201 del 30/09/2024 e successiva nota di integrazione n. 105510 del 23/10/2024.

Il pagamento, per tutto il personale coinvolto nel progetto, tiene conto delle attività effettivamente svolte da ognuno dei partecipanti, del raggiungimento degli obiettivi prefissati della verifica in ordine alla sussistenza dell'orario in esubero rispetto al debito orario contrattualmente previsto secondo la modalità costo orario del lavoro straordinario del profilo professionale di afferenza maggiorato del 20% entro i complessivi limiti massimi orari ed economici relativi al progetto proposto.

Con Deliberazione del Direttore Generale n. 995/2024 del 18/11/2024 si prendeva atto del Progetto Obiettivo "Recupero Ticket anno 2015-2016-2017" e dell'impegno economico stimato per la realizzazione dello stesso per € 22.000 circa.

## **PARTE 2 – INFORMAZIONI SPECIFICHE SULLA REALIZZAZIONE DEL PROGETTO**

L'attività dei dipendenti coinvolti ha avuto inizio il **01 ottobre 2024** e si è conclusa il **31 dicembre 2024**.

Le attività sono state monitorate e coordinate dal responsabile del servizio in sinergia con i Direttori di Distretto ASP.

Sono stati attivati gli sportelli informazione/accoglienza previsti dal progetto obiettivo. Sono state fornite puntuali informazioni circa la sussistenza effettiva dei crediti vantati dall'Azienda attraverso l'utilizzo del sistema Tessera Sanitaria al quale gli operatori accedevano mediante l'utilizzo di password assegnate. Inoltre, sono state assegnate password per accedere al sistema Anagrafe Sanitaria al fine di controllare il diritto ad esenzioni per patologia.

Sono state esaminate, a seguito di controdeduzioni scritte, all'incirca 700 posizioni. L'istruttoria è stata finalizzata alla verifica di sussistenza dei requisiti di esenzione/non esenzione rispetto alle somme richieste all'utenza. Sono stati accolti oltre 1500 utenti che si sono recati (e continuano a recarsi) presso gli sportelli informativi di front office.

È stato creato un archivio ad hoc di tutti i casi esaminati.

È stata effettuata puntuale reportistica periodica dei casi esaminati e degli incassi realizzati.

Sono stati prontamente registrati e monitorati gli incassi, mediante confronto costante del conto corrente aziendale atteso che il dovuto andava corrisposto a mezzo bonifico bancario.

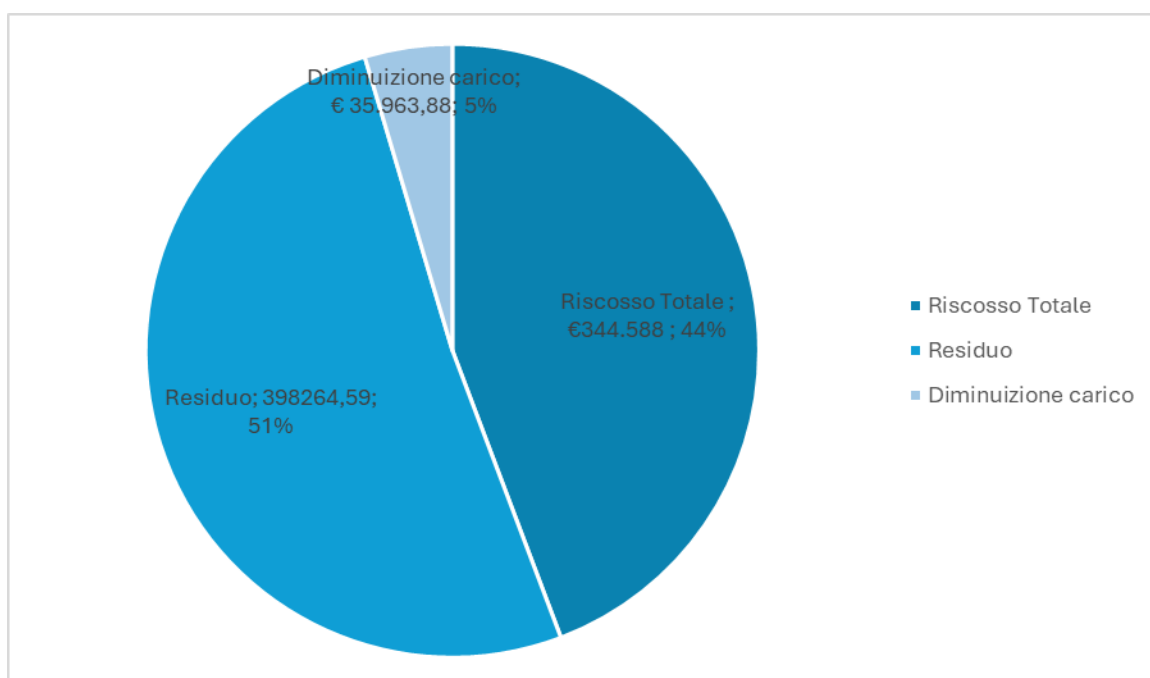
Sono stati rideterminati i crediti vantati dalla ASP in relazione alle contestazioni/eccezioni sollevate dall'utenza, nonché stralciate le posizioni per le quali il credito vantato risultava apparente con effettuazione di accurata e specifica istruttoria caso per caso (la documentazione di che trattasi è custodita presso la UOC Gestione Amministrativa dei Presidi e dei Distretti, sede di Potenza). Inoltre, questa UOC ha provveduto a trasmettere altri 508 nuovi avvisi di pagamento delle somme dovute e non pagate dai cittadini per prestazioni sanitarie riferibili all'annualità 2015-2016-2017, a coloro risultati irreperibile presso l'indirizzo fornito in fase di estrazione degli esiti avvenuta tramite il sistema TS. A tal fine si è provveduto a richiedere ai Comuni di ultima residenza conosciuta e/o a

consultare i dati presenti nel sistema SISIR per identificare un nuovo e diverso recapito, procedendo contestualmente alla sostituzione dello stesso.

Ne è seguita tutta l'attività necessaria all'attivazione della fase di recupero coattivo del credito residuo (risultante al netto degli incassi realizzati), fase da attivarsi nel prossimo futuro sia per l'annualità 2015-2016-2017, oggetto di progetto, che per le precedenti annualità 2011, 2012, 2013 e 2014.

Il risultato di tali operazioni è espresso sinteticamente dal seguente grafico, che riporta la rendicontazione delle somme recuperate dall'Azienda riferibili agli anni 2015-2016-2017. La somma recuperata è pari, ad oggi, ad € **344.588,00** cui si sommeranno gli importi che sono stati rateizzati dall'Azienda a seguito di richiesta specifica degli utenti, sussistendone i requisiti.

Da esso, inoltre, si evince una diminuzione del carico di € 35.963,88, pari al 5% del carico da recuperare, riferibile a posizioni stralciate a seguito dell'istruttoria effettuata, a posizioni rideterminate nella somma da corrispondere e a posizioni stralciate per decesso degli utenti, dato atto che con Regolamento aziendale adottato con D.D.G n. 645 del 05/10/2015, in deroga all'ordinaria disciplina di trasmissibilità delle obbligazioni del de cuius agli eredi, si è stabilito di escludere i deceduti dal recupero.



Il progetto obiettivo, così come autorizzato, ha consentito l'accoglienza di tutti coloro che hanno inteso recarsi agli sportelli informativi per chiedere spiegazioni in ordine alla richiesta di pagamento inviata dall'Azienda. Il conseguimento dell'obiettivo è reso evidente dalla rilevazione in plus orario effettuata dai cartellini marcatempo, le ore rese in plus orario presso la sede centrale di Potenza hanno consentito di raggiungere oltre all'obiettivo primario di accoglienza e informazione



all'utenza, la lavorazione, nel merito, di tutte le pratiche per le quali è stato necessario un supplemento istruttorio (ivi compreso l'ulteriore invio massivo di raccomandate a/r).

Ulteriore dato, degno di menzione, ma non precipuo obiettivo del progetto proposto, è la realizzazione di incassi per l'anno 2015-2016-2017 inattesi: l'assistenza all'utenza fornita in maniera capillare sul territorio aziendale ha consentito di incassare, ad oggi, circa il 44% della massa creditoria vantata.

Inoltre, è possibile analizzare, con i limiti dei costanti aggiornamenti, il flusso della cifra recuperata osservando, in primo luogo, come ad oggi riscosso e/o comunque preservato da prescrizione (a causa di compiuta giacenza o rateizzazione) un credito pari ad € 564.617,73, oltre il 70% dell'importo recuperabile.

In ragione di quanto sopra relazionato, il responsabile del progetto, effettuate le verifiche del caso, *ergo* la sussistenza dell'orario in esubero rispetto al debito orario contrattualmente previsto e il pieno raggiungimento degli obiettivi attesi (documentazione istruttoria agli atti di questa Struttura), propone il pagamento per ciascun partecipante al progetto delle somme dovute secondo la modalità del costo orario del lavoro straordinario del profilo professionale di afferenza maggiorato del 20% entro limiti massimi per sede e per singolo dipendente, in linea con la proposta di progetto di cui alla nota prot. n. 94201 del 30/09/2024 e successiva nota di integrazione n. 105510 del 23/10/2024. La proposta di pagamento tiene conto anche delle relazioni trasmesse dai Responsabili di Distretto al Direttore della UOC gestione Amministrativa dei Presidi e Distretti.

## 5. PREVENZIONE

L'Accordo Stato-Regioni Rep. Atti n. 127/CSR del 6 agosto 2020 ha sancito l'approvazione del Piano Nazionale della Prevenzione 2020/2025 prevedendo la condivisione e l'impegno all'adozione, nei Piani Regionali della Prevenzione, della visione, dei principi, delle priorità e della struttura del Piano. Con DGR n.994 del 29 dicembre 2020 è stata recepita l'Intesa ai sensi dell'art. 8 comma 6, della Legge 5 giugno 2003, n. 131 sulla proposta del Ministero della Salute concernente il Piano Nazionale della Prevenzione 2020/2025 (Rep. Atti n. 127/CSR del 6 agosto 2020) e si è dato il via alla stesura del Piano Regionale della Prevenzione (PRP) Basilicata.

L'attività dei Dipartimenti di Prevenzione è orientata a dare piena attuazione al Piano Regionale della Prevenzione

- Guadagnare Salute;
- Lavoro e Salute”;
- Ambiente e Salute;
- Prevenzione delle Malattie Infettive;
- Sicurezza Alimentare e Sanità Pubblica Veterinaria;

## ATTIVITA' DEL DIPARTIMENTO DI PREVENZIONE DELLA SALUTE UMANA

### 5.1.1 - IGIENE EPIDEMIOLOGIA E SANITÀ PUBBLICA

Nel periodo in esame, sono stati effettuati i controlli sanitari espletati dal personale medico coadiuvato da personale infermieristico su immigrati e rifugiati con relativa vaccinazione antipoliomielite dove necessario.

Si è provveduto, inoltre, al rilascio di n. 7.082 certificati vaccinali in applicazione alle disposizioni previste dalla legge 31 luglio 2017, n. 119 pubblicata sulla Gazzetta Ufficiale del 5 agosto 2017.

L'attività di Medicina Fiscale, a partire dal 01/09/2017, è stata affidata all'INPS, mentre da parte di questa U.O.C. vengono effettuate unicamente visite fiscali richieste da Enti militari e Procura della Repubblica.

Sono state normalmente espletate tutte le altre attività di istituto:

- rilascio di pareri preventivi:
  - per l'edilizia residenziale,
  - per attività di servizi sanitari (ospedali – poliambulatori – centri riabilitativi - studi medici),
  - per strutture socioassistenziali (a carattere comunitario, di tipo protetto, centri diurni, centri ludici, asili nido),
  - per strutture scolastiche,
  - per sedi formative,
  - per impianti sportivi e di pubblico spettacolo,
  - per centri attività motoria, attività estetiche e di acconciature;
- vigilanza
  - sull'igiene dell'abitato,
  - sul commercio e deposito dei prodotti fitosanitari;
- partecipazione
  - a conferenze di servizi,
  - a Commissioni di vigilanza sui locali di pubblico spettacolo;
  - a commissioni di collaudo impianti di distribuzione carburanti;

Ogni altra prestazione di carattere igienico sanitario espletata anche su richiesta della Autorità Giudiziaria.

Il Servizio di Medicina Fiscale ha continuato ad applicare le procedure per la emissione della fatturazione elettronica.

Sono stati organizzati e realizzati incontri di informazione-formazione con gli operatori sanitari per la preparazione/risposta alle emergenze infettive che hanno coinvolto ≥80% del personale.

Di seguito si riportano i dati di attività dell'UOC Igiene e Sanità Pubblica, relativi all'anno 2024 e confrontati con quelli dell'anno precedente.

PRESTAZIONI	ANNO 2024	ANNO 2023	Scostamento in valori assoluti
<b>Prevenzione malattie infettive</b>			
1. Vaccinazioni obbligatorie e raccomandate*	110.799	106.795	4.004
2. Vaccinazioni internazionali	479	296	183
3. Vaccinazioni Antipoliomielite immigrati	239	293	-54

PRESTAZIONI	ANNO 2024	ANNO 2023	Scostamento in valori assoluti
<b>Prevenzione malattie infettive</b>			
4. Indagini epidemiologiche e provvedimenti conseguenti	215	388	-173
5. Controllo sanitario immigrati	650	1.094	-444
6. Rilascio Certificati Vaccinali	7.082	5.651	1.431
<b>Attività Medico legale</b>	<b>119.464</b>	<b>114.517</b>	<b>4.947</b>
1. Rilasci/Conferma Patente A – B – D – E – K	4.103	4.601	-498
2. Esami psicotecnica	592	644	-52
3. Rilascio/Rinnovo Porto d'Armi	232	206	26
4. Certificati idoneità lavoro	27	47	-20
5. Visite Medico Fiscali per tutela lavoratrici madri	185	126	59
6. Certificati di idoneità psicofisica all'adozione	49	91	-42
7. Visite per rilascio contrassegno automobilistico H	370	354	16
8. Visite Fiscali	0	2	-2
9. Atti relativi alla Legge 210/92 **	0	0	0
10. Certificati di interdizione dal lavoro per maternità	1103	607	496
11. Certificati cessione quinto dello stipendio	2	2	0
12. Certificazioni elettori fisicamente impediti	85	42	43
13. Rilascio/Rinnovo libretti idoneità sanitaria	9	18	-9
14. Visite di Medicina dello Sport	387	463	-76
15. Visite mediche della C.M.L. per patenti di guida ***	3541	4.224	-683
16. Gravi patologie	15	15	0
<b>Polizia Mortuaria</b>	<b>10.700</b>	<b>11.442</b>	<b>-742</b>
1. Visite necroscopiche	1936	2.044	-108
2. Certificati necroscopici	707	794	-87
3. Trasporti salme	64	69	-5
4. Traslazioni/Estumulazioni	51	61	-10
5. Idoneità carri funebri	123	141	-18
6. Vigilanza P.M.	69	71	-2
<b>Controllo e Vigilanza igienico – sanitaria</b>	<b>2950</b>	<b>3180</b>	<b>-230</b>
1. Pareri preventivi SUDE (resid., comm., servizi, scuole, cimiteri, impianti sportivi, ecc.	237	327	-90
2. Pareri preventivi insediamenti produttivi, zootecnici, ecc.	29	40	-11

PRESTAZIONI	ANNO 2024	ANNO 2023	Scostamento in valori assoluti
<b>Prevenzione malattie infettive</b>			
3. Pareri e verifiche studi medici e strutture sanitarie (L.R. n. 28/2000 e DGR n. 1218/17	74	79	-5
4. Pareri e verifiche strutture Socio Assistenziali (asili, ludoteche, centri diurni, ecc.) DGR n. 194/17	89	98	-9
5. Pareri ed idoneità locali parrucchieri, estetisti e Tatuatori		44	-44
6. Piani bonifiche amianto	227	224	3
7. Certificati antigiene alloggi	73	71	2
8. Attività di vigilanza e/o esposti-richieste di PG	368	141	227
9. Altro: commissioni Gas tossici, pubblico spettacolo, ab. Vendita fitosanitari, R.I., Conferenze dei Servizi, ecc.	74	106	-32
10. Attività di educazione sanitaria	3746	6.561	-2815
11. Gestione multa cinquantenni non vaccinati COVID	0	0	0
	4917	7691	-2774
<b>Totale</b>	<b>138.031</b>	<b>265.969</b>	<b>-127.938</b>

Fonte dati: UOC Igiene Epidemiologica e Sanità Pubblica

### 5.1.2 - IGIENE DEGLI ALIMENTI E NUTRIZIONE (SIAN)

Nel corso del periodo gennaio - dicembre 2024 per quest'area, sono state svolte le seguenti attività:

- Riorganizzate le attività del Servizio, omogeneizzate le procedure operative, i flussi informativi e la relativa modulistica, resi operanti gli incarichi dirigenziali e del personale del comparto attraverso la fissazione, per ciascun incarico conferito, di specifici obiettivi e predisposizione delle relative schede di attività, sottoscritte per accettazione dai dipendenti.
- Sicurezza degli Alimenti: semplificazione delle procedure amministrative per le imprese: SCIA – Segnalazioni Certificate di Inizio Attività: al 31 dicembre 2024 sono state concluse n. 1616 pratiche su 1616 pervenute.
- Controllo delle acque destinate a consumo umano mediante giudizio di potabilità sui campioni sottoposti ad analisi da parte dell'Arpab: 2 è stato valutato l'esito delle analisi delle acque destinate al consumo umano, effettuate dall'Arpab, e relativa potabilità: nr. 683/683. Sono stati comunicati con immediatezza ai Sindaci ed all'Ente Gestore le segnalazioni di parametri non conformi, per l'adozione dei provvedimenti di competenza.
- Prevenzione e controllo delle tossinfezioni alimentari: Nel 2024 sono pervenute n. 9 notifiche di malattie infettive per tossinfezioni alimentari e sono state eseguite n. 9 indagini epidemiologiche.

- Verifiche dei Sistemi di Allerta, per alimenti non idonei, trasmessi dalla Regione Basilicata: sono stati effettuati, sul territorio di competenza, n. 212/212 interventi di vigilanza negli esercizi, presenti nelle liste di commercializzazione, per sistemi di allerta comunicati dal Nodo Regionale
- Prevenzione squilibri nutrizionali- Elaborazione Tabelle dietetiche: Al 31 dicembre sono state elaborate n. 470/470 Tabelle dietetiche richieste dagli Enti interessati.
- Prevenzione sovrappeso e obesità: Sono state formulate proposte di progetti di Educazione Alimentare, trasmesse n. 14 PEC di invito alle Scuole; al 31/12/2024 non è pervenuta nessuna adesione.
- Igiene degli alimenti: categorizzazione del rischio ed applicazione di tale procedura nelle attività di vigilanza/ispezione negli opifici presenti sul territorio: valore negoziato almeno il 10% degli opifici sottoposti a controllo nel corso dell'anno. La procedura è stata applicata nell'attività di vigilanza / ispezione degli opifici sottoposti a controllo nel periodo di riferimento: al 31 dicembre: (valore 10%) = n. 51 categorizzazioni del rischio su n. 510 opifici controllati.
- Igiene degli Alimenti: Audit - applicazione negli opifici presenti nel territorio: al 31 dicembre, è stata applicata la procedura di audit, in aderenza alle Linee Guida Regionali per il Controllo Ufficiale ai sensi del Regolamento UE 2017/625 in n. 5 opifici presenti sul territorio.
- Raggiungimento della copertura percentuale dei campioni effettuati per la ricerca di residui di fitosanitari negli alimenti di origine vegetale (DGR 136/2023) prorogata per il 2024 - Piano Regionale 2024: si rappresenta che la ripartizione, è stata trasmessa dagli Uffici Regionali in data 21/05/2024; al 31/12/2024 sono stati effettuati n. 78 campioni su 78 previsti.

Visite Dietologiche	gennaio – dicembre 2024	gennaio – dicembre 2023
Visite dietologiche prima visita	692	562
Visite dietologiche di controllo	885	641

ALTRE ATTIVITA' DEL S.I.A.N.		
DESCRIZIONE ATTIVITA'	gennaio – dicembre 2024	gennaio – dicembre 2023
Campioni effettuati per ricerca di residui di fitosanitari negli alimenti di origine vegetale	78/78	96/96
Sicurezza degli Alimenti: Segnalazioni Certificate di Inizio Attività	1616/16116	1342/1342
Controllo delle acque destinate a consumo umano: giudizi di potabilità	683/683	522/522
Prevenzione e controllo delle tossinfezioni alimentari: notifiche malattie infettive	9/9	9/9
Verifiche dei Sistemi di Allerta, per alimenti non idonei: interventi di vigilanza	212/212	632/632

ALTRE ATTIVITA' DEL S.I.A.N.		
Prevenzione squilibri nutrizionali: Tabelle dietetiche predisposte	470/470	343/343
Prevenzione sovrappeso e obesità: interventi educativi nelle scuole	Formulate proposte di progetti di Educazione Alimentare trasmesse n. 14 PEC di invito alle Scuole; al 31/12/2024 nessuna adesione	41 (*Progetto Okkio alla Salute)
Igiene degli alimenti: procedure di categorizzazione del rischio	10% (51/510) Opifici controllati)	10% (22/220) Opifici controllati)
Igiene degli Alimenti: Audit	5	5
Igiene degli alimenti: controllo ufficiale degli alimenti - campioni prelevati	248	276

Fonte dati: UOC Igiene degli Alimenti e Nutrizione

### 5.1.3 MEDICINA DEL LAVORO E SICUREZZA DEGLI AMBIENTI DI LAVORO

L'Unità Operativa Complessa di Medicina del Lavoro e Sicurezza degli Ambienti di Lavoro si occupa di tutelare la salute e la sicurezza dei lavoratori attraverso interventi di prevenzione, di vigilanza/repressione e di controllo nei luoghi di lavoro.

L'attività è rivolta a tutti i luoghi di lavoro sia pubblici che privati e consiste nello svolgimento di interventi per accertare che ci sia la rispondenza alle norme e alle disposizioni vigenti in materia di igiene e sicurezza sul lavoro. Vengono altresì svolte indagini di polizia giudiziaria per infortuni sul lavoro e malattie professionali.

La tutela nei confronti dei lavoratori ha assunto sempre più le caratteristiche di sistema integrato di tutela, che va dagli interventi di prevenzione nei luoghi di lavoro, alle prestazioni sanitarie ed economiche, alle cure, riabilitazione e reinserimento nella vita sociale e lavorativa nei confronti di coloro che hanno già subito danni fisici a seguito di infortunio o malattia professionale. Tale attività viene data per esplicito mandato dell'art.13 del D.Lgs. 81/2008 e s.m. e i. che precisa in modo inequivocabile *"che la vigilanza sull'applicazione della legislazione in materia di salute e sicurezza nei luoghi di lavoro è svolta dall'Azienda Sanitaria Locale competente per territorio"*.

Oltre agli interventi di prevenzione, di vigilanza/repressione e di controllo nei luoghi di lavoro, altro compito importante che ci vede coinvolti in prima persona, è la promozione di iniziative d'informazione e formazione, nei confronti di tutti i soggetti della prevenzione. In quest'ottica si associa anche l'importante attività svolta da personale specializzato dell'Unità Operativa Complessa attraverso gli sportelli informativi ubicati sul territorio di Melfi, Lagonegro, Potenza e Villa D'Agri.

Nel corso del 2024 l'offerta formativa è stata equivalente o, financo, superiore rispetto a quella dell'anno precedente. Gli eventi formativi, talvolta in collaborazione con altri enti istituzionali, sono stati in numero di 8.

Nel corso del 2024 l'Unità Operativa ha contribuito anche ai 4 incontri aziendali a carattere interdipartimentale interno tra il Dipartimento di Prevenzione della Salute Collettiva Umana e il Dipartimento Prevenzione Sanità e Benessere Animale.

Per quanto riguarda gli obiettivi assegnati alla UOC Medicina del Lavoro e Sicurezza degli Ambienti di Lavoro, dettati dalla DGR 190/2018 che tiene conto del numero degli Ufficiali di Polizia Giudiziaria (UPG) i risultati ottenuti sono analiticamente riportati nella scheda di budget allegata. In particolare, la scrivente U.O.C. nell'ambito dell'area "Tutela della Salute" e della sub-area strategica "Sicurezza sul Lavoro" presenta i seguenti indicatori di riferimento: il n. di aziende ispezionate / il n. di aziende con dipendenti, il n. di cantieri ispezionati / il n. di cantieri notificati, il n. di aziende ispezionate / il n. di personale UPG SPSAL, il n. di sopralluoghi / il n. di personale UPG SPSAL. Tali indicatori sono rendicontati nelle schede in allegato.

### **Dati di attività**

Gli sportelli informativi dedicati a lavoratori e imprese sono stati aperti per circa 18 ore settimanali complessive.

Come già riferito, sono stati realizzati o si è partecipato a 8 eventi formativi sulle tematiche della prevenzione degli infortuni e delle patologie sui luoghi di lavoro anche in collaborazione anche con altri enti istituzionali quali: l'INAIL, l'Ispettorato Territoriale del Lavoro, Enti Locali e di Categoria, etc.

Nel corso del 2024, sono state effettuate 380 prescrizioni con sanzioni ai sensi del D.Lgs. 758/94. Le somme effettivamente incassate nel corso dell'anno, sono state pari ad *euro 406.365,51*. Inoltre, sono stati incassati *euro 7.315,00* per le valutazioni dei ricorsi avversi al giudizio del medico competente (tra cui pervenuti in numero 105 ed archiviati in numero di 95).

Da segnalare che sono state elevate anche 32 sanzioni amministrative (tra servizi e artigianato, edilizia e agricoltura) il cui importo viene incamerato direttamente dalla Regione Basilicata.

Nel 2024 i cantieri notificati alla U.O.C. Medicina del Lavoro e Sicurezza degli Ambienti di Lavoro sono stati 1.800 e il 31,94% di essi sono stati ispezionati.

I verbali emessi nel corso della vigilanza in edilizia hanno riguardato le imprese e i lavoratori autonomi oltre che ai committenti e/o ai responsabili dei lavori e ai coordinatori per la sicurezza.

Gli interventi effettuati su segnalazioni pervenute da cittadini, dai lavoratori o dai sindacati sono stati 12 in edilizia, 30 in attività di servizio e 0 in agricoltura.

Gli interventi di bonifica dalla presenza di materiali contenenti amianto sono stati monitorati in fase di vigilanza attraverso la verifica e valutazione dei piani di lavoro che le imprese sono tenute a redigere e a mettere a disposizione dell'organo di vigilanza nel corso dei sopralluoghi.

L'Agricoltura, anche nel 2024, ha rappresentato un settore ad alto rischio di infortuni gravi o mortali in occasione di lavoro (con 2 infortuni mortali). Le cause sono le stesse che si ripetono sin dagli anni Cinquanta: macchine vetuste, ribaltamento del trattore e schiacciamento. Nella maggior parte dei casi i sistemi di protezione, l'arco o il *roll-bar* e le cinture di sicurezza, erano presenti ma non erano attivati. Risulta determinante la morfologia del terreno, in primo luogo la pendenza del terreno, ma anche in piano possono verificarsi incidenti per l'eventuale presenza di buche o fossati o per altri fattori quali lo sbilanciamento dovuto al traino, alla presenza di un carico, per manovre incaute o per difficoltà legate alla manovra. Spesso sono diversi i fattori concausali che determinano



l'infortunio. Inoltre sono stati oggetto di attenzione l'esposizione al caldo estremo degli operatori agricoli nel periodo estivo.

Nel settore agricolo sono state eseguite 158 azioni in agricoltura da cui sono scaturite 17 disposizioni, 101 sopralluoghi, 0 illeciti amministrativi e 40 prescrizioni a carattere penale.

I settori dell'Industria e dei Servizi nel 2024 hanno rappresentato quest'anno un numero di infortuni mortali pari a 5 decessi. Per questa ragione l'attività ispettiva in questo ambito è stata incrementata rispetto all'anno precedente. L'attività di vigilanza in questo settore nel corso del 2024 ha interessato 556 azioni ispettive.

Sono state impartite 120 contravvenzioni riguardanti le seguenti inosservanze: attrezzature di lavoro prive dei dispositivi di sicurezza; ambiente di lavoro e viabilità; mancata o non adeguata valutazione dei rischi; obblighi generali del datore di lavoro; carenza di formazione; inadeguata/carente segnaletica di sicurezza. Sono stati effettuati 380 sopralluoghi in azienda. Inoltre, sono state emesse 44 disposizioni e 12 illeciti amministrativi.

L'attività di vigilanza in Edilizia nel 2024 ha interessato 575 cantieri. Il settore ha presentato il maggior numero di infortuni mortali nel corso dell'anno con 6 decessi.

Dai sopralluoghi eseguiti sono scaturite 165 prescrizioni, 16 illeciti amministrativi, 199 disposizioni riguardanti rispettivamente: mancata adozione di misure di sicurezza sui ponteggi; presenza di attrezzature prive di dispositivi di sicurezza; assenza di formazione; assenza di idoneità alla mansione specifica; mancata o non adeguata valutazione dei rischi.

Si è verificato un totale complessivo di 69 infortuni sul lavoro con prognosi >30 giorni con un totale di 110 accessi da parte del personale per condurre le indagini. 18 indagini di polizia giudiziaria per infortunio sono state completate ed archiviate.

Sono state svolte le indagini per i 12 infortuni mortali accaduti nel periodo in esame pari al 100% degli eventi accaduti. Di questi, 3 infortuni mortali hanno interessato l'area del Vulture-Melfese, 6 il Potentino e 3 l'area del Lagonegrese-Val d'Agri. Suddividendo per settori produttivi 1 è accaduto in agricoltura, 6 in attività legate ai servizi e all'industria e 5 in edilizia. Un infortunio mortale avvenuto in ambito edile, le cui indagini hanno richiesto l'opera degli UPG afferenti alla UOC, ha riguardato un pensionato che lavorava in proprio.

In questo ambito, le attività di indagine per infortuni sul lavoro su delega della Procura o delle Forze dell'Ordine che sono state svolte sono state pari a 12.

Sono pervenute 100 segnalazioni di Malattie Professionali e sono state oggetto di indagini 140 malattie (65 in attuale fase di istruttoria e 75 concluse di cui archiviate per ragioni di non procedibilità 70). Quest'anno è stato possibile concludere l'iter anche per Malattie Professionali pervenuteci negli anni precedenti.

Per tale attività è indispensabile sottolineare la carenza di medici che si venuta a verificare già dal 2015 e che si è ulteriormente compromessa dal successivo accorpamento dei vecchi ambiti territoriali, in quanto, alcune aziende territoriali erano già di per sé carenti in Medici del Lavoro.

Le aziende attive sul territorio di competenza sono 8.650 alla data dell'agosto 2016 e tra esse ne sono state oggetto di vigilanza 1.241 (pari al 14,35% del totale).

Dati attività



DESCRIZIONE ATTIVITÀ	Gennaio dicembre 2024	Gennaio dicembre 2023	% Δ
Eventi formativi	8	7	-
Cantieri notificati alla U.O.C. Medicina del Lavoro e Sicurezza degli ambienti di lavoro.	1800	2000	-10,00%
Cantieri ispezionati tra quelli notificati alla U.O.C. Medicina del Lavoro e Sicurezza degli ambienti di lavoro.	575	656	-12,30%
Interventi nei cantieri effettuati su segnalazioni pervenute da cittadini, lavoratori, sindacati in edilizia	10	15	-33,30%
Sopralluoghi in agricoltura	101	80	26,20%
Disposizioni in agricoltura	17	32	-46,80%
Illeciti amministrativi in agricoltura	5	0	100%
Prescrizioni a carattere penale in agricoltura	40	58	-31,00%
Deleghe di indagine della Procura per infortuni sul lavoro	33	12	175,00%
Attività di vigilanza nel settore dell'Industria e dei servizi: aziende ispezionate	436	622	-29,90%
Contravvenzioni impartite totali	380	419	-9,30%
Disposizioni emesse industria e servizi	44	147	-70,00%
Illeciti amministrativi rilevati in industria e servizi	12	15	-20,00%
Interventi nelle attività dei servizi e industria effettuati su segnalazioni pervenute da cittadini, lavoratori, sindacati	30	35	-14,20%
Infortuni sul lavoro con prognosi >30	69	87	-20,60%
Indagini di polizia giudiziaria (inch. Inf.+prescrizioni).	449	506	-11,20%
Totale delle aziende attive sul territorio aziendale	8650	8650	0
Totale delle aziende attive oggetto di vigilanza	1241	1356	-8,40%

Fonte elaborazione dati: UOC Medicina del Lavoro e Sicurezza degli Ambienti di Lavoro

#### 5.1.4 - PREVENZIONE, PROTEZIONE, IMPIANTISTICA NEI LUOGHI DI LAVORO

L'U.O.C. Prevenzione Protezione Impiantistica Luoghi di Lavoro, effettua principalmente verifiche e controlli periodici di apparecchi ed impianti inseriti nei luoghi di lavoro finalizzati ad accertare il mantenimento delle condizioni di sicurezza in attuazione della vigente legislazione nazionale e regionale. L'ambito territoriale di competenza è costituito dalla provincia di Potenza.

Vengono eseguite verifiche sulle seguenti categorie di apparecchi ed impianti:

- Impianti di messa a terra;
- Impianti di protezione contro le scariche atmosferiche;
- Impianti elettrici in luoghi con pericolo di esplosione;
- Apparecchi di sollevamento;
- Generatori di vapore, apparecchi a pressione di gas;
- Impianti di riscaldamento;
- Ascensori e montacarichi in servizio privato.

## CRITERI DI PROGRAMMAZIONE ATTIVITA'

la legge stabilisce che siano gli utenti a fare formale richiesta di verifica degli impianti in prossimità della data di scadenza di validità della precedente verifica periodica, conseguentemente si programmano le attività sulla base delle richieste pervenute.

Nella programmazione si opera sulla base della scadenza della verifica, di criteri di priorità di rischio e di valenza di prevenzione.

Detti criteri tengono conto delle caratteristiche specifiche dell'apparecchio o impianto, del ciclo produttivo o ambiente in cui sono inseriti e delle caratteristiche e numero degli utilizzatori.

Sulla base di questi criteri le verifiche sono rivolte prioritariamente agli impianti e apparecchi operanti in:

- Ospedali ed ambienti medici;
- Istituti scolastici;
- Ditte a rischio di incidente rilevante o che comunque pur non classificate tali eseguono cicli produttivi o utilizzano sostanze analoghe.
- Cantieri edili;
- Aziende agricole;
- Locali pubblici e ambiente a elevato affollamento;

È necessario evidenziare che le nuove direttive europee hanno notevolmente elevato gli standard relativi alla sicurezza riferiti a tutto il mondo del lavoro; si sono riscontrate criticità, talvolta notevoli, dovute per lo più, al recepimento talvolta frettoloso, delle direttive europee in tema di prevenzione nei luoghi di lavoro.

Tali direttive hanno profondamente modificato l'ottica di approccio ai temi della prevenzione che, in ultima analisi, è ancora considerata adempimento formale piuttosto che sostanziale, ciò vale non solo per il datore di lavoro privato ma si verifica, purtroppo, frequentemente anche per quello pubblico.

Sono pervenute in totale n. **532** richieste di verifiche relative ad impianti, macchine ed attrezzature (il numero di richieste pervenute indicato è relativo a tutte le richieste per le quali è stato possibile emettere il verbale di verifica a seguito di tutti i passaggi del procedimento ed in presenza degli elementi preliminari necessari: arrivo della richiesta entro un congruo termine dalla scadenza della verifica, presenza della documentazione necessaria per la verifica già in possesso dell'U.O. o trasmessa dai richiedenti (Dichiarazioni di Conformità, Dichiarazioni di Rispondenza, Denuncia INAIL/documentazione di prima verifica, etc.), disponibilità a breve delle aziende ad effettuare il fermo macchine o a limitare le attività per poter svolgere operativamente le verifiche sul campo, necessità da parte delle aziende di effettuare le attività di manutenzione previste dai loro protocolli e manuali d'uso e manutenzione, disponibilità delle ditte di manutenzione ad assistere alle verifiche, necessità di tempi tecnici minimi, numero di richieste congruo rispetto al personale verificatore assegnato, etc.) così distinte:

- n. 113 verifiche apparecchi di sollevamento;
- n. 6 verifiche protezioni scariche atmosferiche;
- n. 159 verifiche impianti di messa a terra;
- n. 9 verifiche luoghi a rischio incendio ed esplosione;
- n. 172 verifiche apparecchi a pressione di gas;
- n. 24 verifiche impianti di riscaldamento;
- n. 7 verifiche generatori di vapore;
- n. 42 verifiche ascensori;
- n. = richieste taratura valvole di sicurezza.

Verifiche effettuate 100% = Verifiche pervenute n. 532  
Verifiche effettuate n. 532

PRESTAZIONI	I Trimestr e 2024	II Trimestre 2024	III Trimestr e 2024	IV Trimestr e 2024	Totale Gennaio - dicembre 2024	Totale Gennaio - dicembre 2023	Δ% 2024 Vs 2023
Verifica Apparecchi di sollevamento	32	30	14	37	113	141	-19,9%
Verifica protezione scariche atmosferiche	1	=	=	5	6	2	+200,0%
Verifica impianti messa a terra	54	22	22	61	159	142	+12,0%
Verifica luoghi a rischio incendio ed esplosione ed omologazioni	1	3	1	4	9	10	-10,0%
Verifica apparecchi a pressione di gas	4	58	21	89	172	48	+258,3%
Verifica impianti di riscaldamento	3	3	11	7	24	4	+500,0%
Verifica generatori di vapore	=	=	2	5	7	3	+133,3%
Verifica impianti ascensori	2	3	13	24	42	11	+281,8%
Commissioni L.R. 28/00	5	7	11	5	28	27	+3,7%
Taratura valvole sicurezza	=	=	=	=	=	=	=
Sopralluogo	=	=	=	=	=	=	=
Com.Tec.Reg. e GDL CTR	3	2	1	=	6	8	-25,0%
Com. Reg. Coord. Attività di Prevenzione e Vigilanza	=	=	=	=	=	2	-2
Commissione e R.ni Patentini G.V.	=	1	2	=	3	2	+50%
Comitato di Dipartimento	1	=	1	1	3	1	+200,0%
Rottamazione apparecchi	=	=	=	=	=	=	=
Commissione Pubblico Spettacolo	=	=	=	=	=	=	=
Commissione carburanti	4	2	=	2	8	4	+100,0%
Riunione U.O.	1	1	1	2	5	4	+25,0%
Riunione organizzativa L.R. 28/2000	=	2	=	=	2	1	+100,0%
Pareri preventivi	=	=	1	1	2	=	+2
Accessi Total e/o ENI omologazione impianti elettrici	=	=	4	=	4	=	+4
Commissione Gara Appalto/Giudicatrice, Mobilità/Concorsi	=	=	=	=	=	2	-2
Collegio Direzione	=	=	=	1	1	=	+1
Accessi	=	10	20	=	30	3	+900,0%
Riunioni TOTAL e/o ENI c/o Uffici ASP	1	2	2	=	5	=	+5
Verifica ottemperanza	=	1	=	=	1	=	+1
Visita a vuoto	=	=	=	=	=	=	=
Dichiarazioni di conformità <u>pervenute</u> impianti di messa a terra, imp. di prot. scariche	27	30	21	23	101	116	-12,9%

PRESTAZIONI	I Trimestr e 2024	II Trimestre 2024	III Trimestr e 2024	IV Trimestr e 2024	Totale Gennaio - dicembre 2024	Totale Gennaio - dicembre 2023	Δ% 2024 Vs 2023
atm. ed omolog.ne imp. elettrici in luogo con pericolo di esplos.ne							

Fonte Dati: UOC PREVENZIONE, PROTEZIONE, IMPIANTISTICA NEI LUOGHI DI LAVORO

### 5.1.5 - MEDICINA DELLO SPORT

Il Servizio di Medicina dello Sport, nell'ambito del Dipartimento di Sanità Pubblica, si occupa principalmente della valutazione di atleti (e aspiranti tali) finalizzata al rilascio della certificazione di idoneità sportiva agonistica e non agonistica, della promozione dell'attività fisica e sportiva come fattore di salute e di sani comportamenti, attraverso incontri in ambito scolastico o associazioni sportive e riunioni di Coordinamento.

Le sedi in cui viene svolta l'attività della U.O.S.D. di Medicina dello Sport - ASP Potenza sono:

- Potenza;
- Lauria;
- Senise;
- Chiaromonte;
- Venosa
- San Brancato di Sant'Arcangelo
- la sede di Potenza è stata chiusa dal 01/01/2021 al 30/09/2021.

Di seguito sono riportati i risultati raggiunti nel 2024:

SEDI	Valutazioni multidimensionali di medicina dello sport tabella B	Valutazioni di medicina dello sport tabella A	Valutazioni di medicina dello sport non agonistica	Ecocardiogramma mono- bidimensionale	Test da sforzo massimale.
POTENZA	235 (Tot. Prestazioni 1175)		149 (Tot. Prestazioni 298)	15	21
Venosa	193 (Tot. Prestazioni 965)		70 (Tot. Prestazioni 140)		
Centro di Medicina dello Sport della F.M.S.I. di Potenza	1997 (Tot. Prestazioni 9985)	29(Tot. Prestazioni 87)	38 (Tot. Prestazioni 76)		

ALTRE ATTIVITA'		
Descrizione	Periodo: Gennaio - Dicembre 2024	Periodo anno precedente
Incontri di coordinamento	3	Dati non disponibili
Incontri in ambito scolastico o associazioni sportive	3	Dati non disponibili

## TUTELA SALUTE UMANA - OBIETTIVI DI ATTIVITÀ DELL'ESERCIZIO 2024 E CONFRONTO CON IL LIVELLO PROGRAMMATO (DGR 136/2023 AGGIORNAMENTO ANNO 2023)

### 1.TUTELA DELLA SALUTE 1.a PREVENZIONE PRIMARIA

Tab. 1.a.1

Definizione:	Copertura vaccinale MPR (morbillo - parotite - rosolia) nei bambini che compiono 24 mesi nell'anno di rilevazione e residenti nel territorio di competenza	Gennaio-dicembre 2024	Gennaio-dicembre 2023	Anno 2024Ob. 0%	Anno 2024Ob. 50%	Anno 2024Ob. 100%
Numeratore:	Cicli vaccinali MPR completati al 31 dicembre (ciclo di base completo 1 dose)	1.842	1.810			
Denominatore:	N. bambini residenti che compiono 24 mesi nell'anno di rilevazione	1.935	1.944			
Formula matematica:	N.Cicli vaccinali MPR completati al 31 dicembre (ciclo di base completo 1 dose)	95,20%	93,11%	< 90%	tra 90 a 95%	> 95%
	----- x 100					
	N. bambini residenti che compiono 24 mesi nell'anno di rilevazione					
Fonte:	Flusso informativo delle vaccinazioni dl Dipartimento Aziendale di prevenzione Salute umana					
Note per l'elaborazione:	Per l'anno 2024 la coorte è quella dei nati 2022. Per l'anno 2023 la coorte è quella del 2021. Al numeratore inserire i cicli vaccinali di questa coorte completati nell'anno.					
Anno 2024 obiettivo raggiunto						

Tab. 1.a.3

Definizione:	Copertura vaccinale HPV nella popolazione bersaglio	Gennaio-Dicembre 2024	Gennaio-Dicembre 2023	Anno 2023 Ob.0%	Anno 2023 Ob. 50%	Anno 2023 Ob. 100%
Numeratore:	Cicli vaccinali completati (3° dose registrata entro l’anno) entro 31 dicembre dell’anno di rilevazione nella coorte di riferimento	991 (1a) 736 (2a)	1.026			
Denominatore:	Numero bambine residenti nel territorio di competenza che hanno compiuto il dodicesimo anno di età (nate nel 2009)	1.272	1.289			
Formula matematica:	Cicli vaccinali completati (3° dose registrata entro l’anno) entro 31 dicembre dell’anno di rilevazione nella coorte di riferimento	77,91% (1a) 57,86% (2a)	79,60%	<60%	tra 60 a 75%	>75%
	----- x 100					
	Numero bambine residenti nel territorio di competenza che hanno compiuto il dodicesimo anno di età (nate nel 2009)					
Fonte:	Flusso informativo delle vaccinazioni dl Dipartimento Aziendale di prevenzione Salute umana					
Note per l'elaborazione:	Utilizzare la coorte nate nel 2009 per il 2021					
Anno 2024 obiettivo raggiunto						

Tab. 1.a.5

Definizione:	Grado di copertura vaccinale antimeningococcico a 24 mesi	Gennaio- dicembre 2024	Gennaio- dicembre 2023	Anno 2024 Ob.0%	Anno 2024 Ob.50%	Anno 2024 Ob.100%
Numeratore:	cicli vaccinali completati (una dose registrata entro l'anno) al 31 dicembre per Antimeningococcica	1763	1761			
Denominatore:	Numero bambini residenti nel territorio di competenza con età inferiore a 24 mesi al 31 dicembre	1935	1944			
Formula matematica:	Cicli vaccinali completati (1 dose registrata entro l'anno) entro 31 dicembre per Antimenincococcica	91,11%	90,59%	< 90%	tra 90 a 95%	> 95%
	----- x 100					
	N. bambini residenti nel territorio di competenza con età inferiore ai 24 mesi al 31 dicembre					
Fonte:	Flusso informativo delle vaccinazioni dl Dipartimento Aziendale di prevenzione Salute umana					
Note per l'elaborazione:	Usare per l'anno 2024 la coorte dei bambini nati nell'anno 2022. Al numeratore inserire i cicli vaccinali di questa coorte completati nell'anno.					
Anno 2024 obiettivo raggiunto al 50%						

Tab. 1.a.6

Definizione:	grado di copertura vaccinale antipneumococcico al 24° mese	Gennaio- dicembre 2024	Gennaio- dicembre 2023	Anno 2024 Ob 0%	Anno 2024 Ob. 50%	Anno 2024 Ob. 100%
Numeratore:	Cicli vaccinali completati (3° dose ) entro 31 dicembre per Antipneumococcica	1.848	1836			
Denominatore:	N. bambini residenti nel territorio di competenza con età inferiore ai 24 mesi al 31 dicembre	1.935	3944			
Formula matematica:	Cicli vaccinali completati (3° dose ) entro 31 dicembre per Antipneumococcica	95,50%	94,44%	< 90%	tra 90 a 95%	> 95%
	----- x 100					
	N. bambini residenti nel territorio di competenza con età inferiore ai 24 mesi al 31 dicembre					
Fonte:	Flusso informativo delle vaccinazioni dl Dipartimento Aziendale di prevenzione Salute umana					
Note per l'elaborazione:	Il vaccino a cui si fa riferimento è il 15 valente. Usare per l'anno 2024 la coorte dei bambini nati nell'anno 2022. Al numeratore inserire i cicli vaccinali di questa coorte completati nell'anno.					
Anno 2024 obiettivo raggiunto						

Tab. 1.a.7

Definizione:	Grado di copertura vaccinazione esavalente a 24 mesi	Gennaio-Dicembre 2024	Gennaio-Dicembre 2023	Anno 2024 Ob. 0%	Anno 2024 Ob. 50%	Anno 2024 Ob. 100%
Numeratore:	Cicli vaccinali completati (3° dose ) entro 31 dicembre per esavalente	1.879	1.863			
Denominatore:	N. bambini vaccinabili di età inferiore ai 24 mesi	1.935	1.944			
Formula matematica:	Cicli vaccinali completati (3° dose ) entro 31 dicembre per esavalente	97,11%	95,83%	< 90%	tra 90 a 95%	> 95%
	----- x 100					
	N. bambini vaccinabili di età inferiore ai 24 mesi					
Fonte:	Flusso informativo delle vaccinazioni di Dipartimento Aziendale di prevenzione Salute umana					
Note per l'elaborazione:	Usare per l'anno 2024 la coorte dei bambini nati nell'anno 2022. Al numeratore inserire i cicli vaccinali di questa coorte completati nell'anno.					
Anno 2024 obiettivo raggiunto						

## TUTELA DELLA SALUTE

### 1.b PROMOZIONE STILI DI VITA SANI

Tab. 1.b.1

Definizione:	Percentuale di persone intervistate consigliate dal medico o altro operatore sanitario di fare attività fisica	Gennaio-Dicembre 2024	Gennaio-Dicembre 2023	Anno 2023 Ob. 0%	Anno 2023 Ob. 50%	Anno 2023 Ob. 100%
Numeratore:	N. totale di persone intervistate consigliate dal medico o altro operatore sanitario di effettuare una qualsiasi attività fisica nei tre anni					
Denominatore:	Sommatoria persone intervistate nei tre anni consigliate e non consigliate dal medico o altro operatore sanitario di fare attività fisica					
Formula matematica:	N. totale di persone intervistate consigliate dal medico o altro operatore sanitario di effettuare una qualsiasi attività fisica nei tre anni	N.D	36,57%	<23%	tra 23 a 33%	>33%
	----- x 100					
	Sommatoria persone intervistate nei tre anni consigliate e non consigliate dal medico o altro operatore sanitario di fare attività fisica					
Fonte:	indagine PASSI					
Note per l'elaborazione:	Si considerano le persone intervistate che dichiarano di essere state dal medico negli ultimi 12 mesi per anno di rilevazione a valere sul triennio (per esempio nell'anno 2023 il triennio di riferimento è il 2021,2022,2023. Nel caso in cui l'Azienda sanitaria non abbia prodotto i dati relativi allo studio Passi, il target dell'indicatore si intende non raggiunto.					

Anno 2024 dato non ancora disponibile

Tab. 1.b.2

Definizione:	Percentuale di persone sovrappeso o obese consigliate dal medico o altro operatore sanitario di perdere o mantenere peso	Gennaio-Dicembre 2024	Gennaio-Dicembre 2023	Anno 2023 Ob. 0%	Anno 2023 Ob. 50%	Anno 2023 Ob. 100%
Numeratore:	N. totale di persone intervistate sovrappeso o obese consigliate dal medico o altro operatore sanitario di perdere o mantenere peso nei tre anni					
Denominatore:	Sommatoria persone intervistate sovrappeso o obese e consigliate e non consigliate dal medico o altro operatore sanitario di perdere o mantenere peso nei tre anni					
Formula matematica:	N. totale di persone intervistate sovrappeso o obese consigliate dal medico o altro operatore sanitario di perdere o mantenere peso nei tre anni	N.D	49,99%	<25%	tra 25 a 45%	>45%
	----- x 100					
	Sommatoria persone intervistate sovrappeso o obese e consigliate e non consigliate dal medico o altro operatore sanitario di perdere o mantenere peso nei tre anni					
Fonte:	indagine PASSI					
Note per l'elaborazione:	V. DGR 136/2023, codice tab. 1.b.2					
Anno 2024 dato non ancora disponibile						

Tab. 1.b.3

Definizione:	Percentuale di persone sovrappeso o obese consigliate dal medico o altro operatore sanitario di fare attività fisica	Gennaio-Dicembre 2024	Gennaio-Dicembre 2023	Anno 2023 Ob. 0%	Anno 2023 Ob. 50%	Anno 2023 Ob. 100%
Numeratore:	N. totale di persone sovrappeso o obese intervistate, consigliate dal medico o altro operatore sanitario di effettuare una qualsiasi attività fisica nei tre anni.					
Denominatore:	Sommatoria persone sovrappeso o obese intervistate, consigliate dal medico o altro operatore sanitario di fare attività fisica nei tre anni					
Formula matematica:	N. totale di persone sovrappeso o obese intervistate, consigliate dal medico o altro operatore sanitario di effettuare una qualsiasi attività fisica nei tre anni.	N.D	45,68%	<25%	tra 25 a 35%	>35%
	----- x 100					
	Sommatoria persone sovrappeso o obese intervistate, consigliate dal medico o altro operatore sanitario di fare attività fisica nei tre anni					
Fonte:	indagine PASSI					



Note per l'elaborazione:	V. DGR 136/2023 codice tab. 1.b.3	
Anno 2024 dato non ancora disponibile		

Tab. 1.b.4

Definizione:	Percentuale di bevitori a maggior rischio consigliati dal medico o altro operatore sanitario di bere meno	Gennaio-Dicembre 2024	Gennaio-Dicembre 2023	Anno 2023 Ob. 0%	Anno 2023 Ob. 50%	Anno 2023 Ob. 100%
Numeratore:	N. di bevitori a maggior rischio consigliati dal medico o altro operatore sanitario di bere meno nei tre anni					
Denominatore:	Sommatoria di bevitori a maggior rischio nei tre anni					
Formula matematica:	N. di bevitori a maggior rischio consigliati dal medico o altro operatore sanitario di bere meno nei tre anni	N.D	1,96%	<3%	tra 3 a 9%	>9%
	----- x 100					
	Sommatoria di bevitori a maggior rischio nei tre anni					
Fonte:	indagine PASSI					
Note per l'elaborazione:	V. DGR 136/2023 codice tab. 1.b.4					
Anno 2024 dato non ancora disponibile						

Tab. 1.b.5

Definizione:	Percentuale di fumatori consigliati dal medico o altro operatore sanitario di smettere di fumare	Gennaio-Dicembre 2024	Gennaio-Dicembre 2023	Anno 2023 Ob. 0%	Anno 2023 Ob. 50%	Anno 2023 Ob. 100%
Numeratore:	N. di fumatori consigliati dal medico o altro operatore sanitario di smettere di fumare					
Denominatore:	N. fumatori che hanno ricevuto e non hanno ricevuto il consiglio di smettere di fumare nei tre anni					
Formula matematica:	N. di fumatori consigliati dal medico o altro operatore sanitario di smettere di fumare	N.D	59,45%	<35%	tra 35 a 55%	>55%
	----- x 100					
	N. fumatori che hanno ricevuto e non hanno ricevuto il consiglio di smettere di fumare nei tre anni					
Fonte:	indagine PASSI					
Note per l'elaborazione:	V. DGR136/2023, codice tab. 1.b.5					
Anno 2024 dato non ancora disponibile						

## TUTELA DELLA SALUTE

### 1.c SCREENING ONCOLOGICI

Tab. 1.c.1

Definizione:	Proporzione di persone che ha effettuato test di screening di primo livello, in un programma organizzato, per service uterina	Gennaio-dicembre 2024	Gennaio-dicembre 2023	Anno 2024 Ob. 0%	Anno 2024 Ob. 50%	Anno 2024 Ob. 100%
Numeratore:	Persone in età target che seguono il test di screening per service uterina	5084	2.479			
Denominatore:	Donne residenti (25-34)/3 (anni) + Donne residenti (35-64)/5 (anni)	24.318	24.318			
Formula matematica:	Persone in età target che seguono il test di screening per service uterina	22,13%	10,19%	<25%	tra 25 a 50%	>50%
	----- x 100					
	Donne residenti (25-34)/3 (anni) + Donne residenti (35-64)/5 (anni)					
Fonte:	Osservatorio epidemiologico della Regione Basilicata(OER_B)					
Note per l'elaborazione:	Nell'indicatore, la popolazione in età target viene divisa per la periodicità del round di screening, assumendo che le attività di invito al programma abbiano una velocità costante, nel periodo di riferimento del round stesso(2 anni o 3 anni). Nel caso in cui non vengono forniti i dati al sistema informativo ministeriale, il target dell'indicatore si considera non raggiunto.					
Anno 2024 obiettivo non raggiunto						

Tab. 1.c.2

Definizione:	Proporzione di persone che ha effettuato test di screening di primo livello,in un programma organizzato, per mammella	Gennaio-dicembre 2024	Gennaio-dicembre 2023	Anno 2023 Ob. 0%	Anno 2023 Ob. 50%	Anno 2023 Ob. 100%
Numeratore:	Persone in età target che seguono il test di screening per carcinoma mammella	15.813	15.423			
Denominatore:	Donne residenti (45-49) + Donne residenti (50-74)/2 (anni)	22.829	22.829			
Formula matematica:	Persone in età target che seguono il test di screening per cervice uterina	69,26%	67,55%	<35%	tra 35 a 60%	>60%
	----- x 100					
	Donne residenti (45-49) + Donne residenti (50-74)/2 (anni)					
Fonte:	Osservatorio epidemiologico della Regione Basilicata (OER_B)					
Note per l'elaborazione:	Nell'indicatore, la popolazione in età target viene divisa per la periodicità del round di screening, assumendo che le attività di invito al programma abbiano una velocità costante, nel periodo di riferimento del round stesso (2 anni o 3 anni). Nel caso in cui non vengono forniti i dati al sistema informativo ministeriale, il target dell'indicatore si considera non raggiunto.					
Anno 2024 obiettivo raggiunto						

Tab. 1.c.3

Definizione:	Proporzione di persone che ha effettuato test di screening di primo livello,in un programma organizzato, per colon retto	Gennaio-dicembre 2024	Gennaio-dicembre 2023	Anno 2023 Ob. 0%	Anno 2023 Ob. 50%	Anno 2023 Ob. 100%
Numeratore:	Persone in età target che seguono il test di screening per tumori al colon retto	16.533	24.487			
Denominatore:	Persone residenti(50-69)/2	46.965	46.965			
Formula matematica:	Persone in età target che seguono il test di screening per cervice uterina	33,29%	52,13%	<25%	tra 25 a 50%	>50%
	----- x 100					
	Persone residenti (50-70) /2 (anni)					
Fonte:	Osservatorio epidemiologico della Regione Basilicata (OER_B)					
Note per l'elaborazione:	Nell'indicatore, la popolazione in età target viene divisa per la periodicità del round di screening, assumendo che le attività di invito al programma abbiano una velocità costante, nel periodo di riferimento del round stesso(2 anni o 3 anni).Nel caso in cui non vengono forniti i dati al sistema informativo ministeriale, il target dell'indicatore si considera non raggiunto.					
Anno 2024 obiettivo raggiunto al 50%						

TUTELA DELLA SALUTE  
1.d SICUREZZA SUL LAVORO

Tab. 1.d.1

Definizione:	n. aziende ispezionate/n. aziende con dipendenti	Gennaio-dicembre 2024	Gennaio-dicembre 2023	Anno 2023 Ob. 0%	Anno 2023 Ob. 50%	Anno 2023 Ob. 100%
Numeratore:	N. aziende ispezionate	1.241	1.356			
Denominatore:	N. aziende con dipendenti	8.650	8.650			
Formula matematica:	N. aziende ispezionate	14,35%	15,68%	<5%	da 5 a 10%	> 10%
	----- x 100					
	N. aziende con dipendenti					
Fonte:	Osservatorio epidemiologico della Regione Basilicata (OER_B)					
Note per l'elaborazione:	V. DGR 136/2023, codice TAB. 1.d.1					
Anno 2024 obiettivo raggiunto						

Tab. 1.d.2

Definizione:	n. cantieri ispezionati/n. cantieri notificati	Gennaio-dicembre 2024	Gennaio-dicembre 2023	Anno 2023 Ob. 0%	Anno 2023 Ob. 50%	Anno 2023 Ob. 100%
--------------	--	-----------------------	-----------------------	------------------	-------------------	--------------------

Definizione:	n. cantieri ispezionati/n. cantieri notificati	Gennaio-dicembre 2024	Gennaio-dicembre 2023	Anno 2023 Ob. 0%	Anno 2023 Ob. 50%	Anno 2023 Ob. 100%
Numeratore:	N. cantieri ispezionati: voce 2.2. N. cantieri notificati: voce 2.1	575	654			
Denominatore:	N. cantieri notificati	1800	2000			
Formula matematica:	N. cantieri ispezionate		32,70%	<20%	tra 20 a 30%	> 30%
	----- x 100	31,94%				
	N. cantieri notificati					
Fonte:	Osservatorio epidemiologico della Regione Basilicata(OER_B)					
Note per l'elaborazione:	N. cantieri ispezionati: voce 2.2. N. cantieri notificati: voce 2.1					
Anno 2024 obiettivo raggiunto						

Tab. 1.d.3

Definizione:	n. aziende ispezionate/n. personale UPG SPSAL	Gennaio-dicembre 2024	Gennaio-dicembre 2023	Anno 2023 Ob. 0%	Anno 2023 Ob. 50%	Anno 2023 Ob. 100%
Numeratore:	N. aziende ispezionate	1241	1356			
Denominatore:	N. n. personale UPG ponderato SPSAL	17	17			
Formula matematica:	N. aziende ispezionate	73,00	79,76	<40%	tra 40 a 50%	> 50%
	N. n. personale UPG ponderato SPSAL					
Fonte:	Osservatorio epidemiologico della Regione Basilicata (OER_B)					
Note per l'elaborazione:	V. DGR 136/2023 codice TAB. 1.d.3					
Anno 2024 obiettivo raggiunto						

Tab. 1.d.4

Definizione:	n. sopralluoghi effettuati/n. personale UPG SPSAL	Gennaio-dicembre 2024	Gennaio-dicembre 2023	Anno 2023 Ob. 0%	Anno 2023 Ob. 50%	Anno 2023 Ob. 100%
Numeratore:	N. sopralluoghi (voce 2.4 D scheda di attività)	1731	1809			
Denominatore:	N. n. personale UPG SPSAL	17	17			
Formula matematica:	N. sopralluoghi (voce 2.4 D scheda di attività)	101,82%	106,41%	<70%	tra 70 a 90%	> 90%

Definizione:	n. sopralluoghi effettuati/n. personale UPG SPSAL	Gennaio-dicembre 2024	Gennaio-dicembre 2023	Anno 2023 Ob. 0%	Anno 2023 Ob. 50%	Anno 2023 Ob. 100%
	N. n. personale UPG SPSAL					
Fonte:	Osservatorio epidemiologico della Regione Basilicata (OER_B)					
Note per l'elaborazione:	V. DGR 136/2023, codice TAB. 1. d.4					
Anno 2024 obiettivo raggiunto						

## ATTIVITA' DEL DIPARTIMENTO DI PREVENZIONE DELLA SANITA' E BENESSERE ANIMALE

### 5.1.6 AREA "A" - SANITA' ANIMALE

La profilassi ed il risanamento degli allevamenti tesi all'eradicazione delle malattie infettive, unitamente al piano di siero-sorveglianza per la blue tongue e all'espletamento di interventi immunizzanti per il carbonchio ematico, hanno rappresentato il punto di partenza delle attività in capo all'area "A" di Sanità animale.

L'obiettivo a cui i servizi sono chiamati è l'acquisizione della denominazione di "territorio ufficialmente indenne".

Il conseguimento di tale obiettivo è particolarmente significativo dal punto di vista sociale sia per le conseguenti ricadute sul piano economico generale, sia in termini di facilitazione per l'alienazione di tutti i prodotti della filiera zootecnica (dalla vendita del singolo capo di bestiame a quella dei prodotti di origine animale).

Per tale finalità, i servizi hanno curato la registrazione degli allevamenti e delle informazioni sanitarie collegate.

Il complesso quali/quantitativo delle azioni poste in campo ha consentito la riduzione di focolai di malattie infettive, il posizionamento nel range chiesto dal Ministero per l'assegnazione della qualifica di "territorio ufficialmente indenne" e la libera circolazione/vendita dei capi di bestiame e dei prodotti da essi derivati.

Si sono svolti diversi incontri in VDC con tutte le organizzazioni, e si è partecipato a diversi eventi che hanno riguardato gli allevatori.

Oltre agli incontri in presenza, organizzati dalle OPA, altri 2 (due) sono stati organizzati e hanno visto la partecipazione dei referenti titolari Regionali della Sanità, dell'Agricoltura, delle organizzazioni e della direzione strategica aziendale.

Sono state prodotte le relazioni chieste dall'ufficio legale per le diverse costituzioni in giudizio;

Sono state soddisfatte richieste di dati e di relazione pervenuta dalla Regione per rappresentare al Ministero della Salute la situazione epidemiologica del nostro territorio;

Nel campo della Sanità Animale e, con particolare riferimento ai Piani di Risanamento per le malattie infettive, zoonosiche e non (Reg. CE 2016/429) il nostro territorio dispone delle caratteristiche per richiedere il riconoscimento di provincia indenne da Brucellosi ovi-caprina e Brucellosi bovina.

Richiesta che, a seguito della rendicontazione dei controlli sui sistemi informativi nazionali (VetInfo), verrà inoltrata alla Regione per il successivo invio al Ministero.

Per quanto attiene invece al risanamento dalla Tubercolosi bovina, va denunciata una significativa recrudescenza con l'apertura di diversi focolai scoppiati in territori comunali concessi in fida pascolo. Detta particolarità ci ha obbligati all'apertura di diversi focolai per mera correlazione epidemiologica.

L'azione di rintraccio ha consentito di appurare che due dei più importanti focolai sono scoppiati in 2 aziende, i cui proprietari, oltretutto congiunti, sono noti a questo Dipartimento per il recidivarsi della malattia nei loro allevamenti, nonostante gli abbattimenti totali effettuati nei precedenti anni e l'immediata applicazione della nuova Ordinanza Ministeriale giugno 2023 ha portato alla chiusura di diversi focolai.

In merito alle Encefalopatie spongiformi trasmissibili è stata svolta l'attività di sorveglianza passiva, sia sui capi deceduti che su quelli regolarmente macellati, nel rispetto dei criteri previsti, ovvero capi di età superiore ai 18 mesi per quanto concerne la specie ovi-caprina, che sui bovini di età superiore ai 48 mesi.

Sono stati attuati altresì i Piani previsti dal Piano Regionale dei controlli ufficiali, ovvero: Piano di controllo delle salmonellosi negli avicoli, Piano Nazionale residui, Piano Alimentazione Animale, Piano Alimenti e bevande, Piano di controllo ufficiale sui residui di fitosanitari, Piano di controllo additivi alimentari, Piano alimenti e loro ingredienti trattati con radiazioni ionizzanti, Piano di monitoraggio contaminanti industriali e ambientali, Piano di monitoraggio contaminanti agricoli e tossine vegetali.

Il Dipartimento attraverso le sue articolazioni, nel rispetto dell'opera di informazione tesa a diffondere le conoscenze e le buone prassi in materia di malattie infettive, ha assicurato la partecipazione ai tanti incontri organizzati da Enti, Istituzioni, e Organizzazioni Professionali Agricole.

Per quanto concerne la Leucosi Bovina Enzoistica abbiamo mantenuto lo status di indennità dalla malattia, attuando pedissequamente il piano di sorveglianza.

Le attività di controllo/monitoraggio effettuati, sono riepilogati nella tabella che segue, relativa al 2024-2023

SANITA' VETERINARIA Area A - PERIODO ANNO 2024 E CONFRONTO CON L'ANNO PRECEDENTE				
Attività di cui alla DGR 136/2023	ANNO 2024		ANNO 2023	
	n. capi morti da testare	N. capi testati	n. capi morti da testare	N. capi testati
raggiungimento della copertura percentuale di ovini e caprini morti testati per SCRAPIE	560	560	450	450
Descrizione delle attività	N. allevamenti da controllare	N. allevamenti controllati	N. allevamenti da controllare	N. allevamenti controllati
Risanamento della TBC bovina, /bufalina nel territorio di propria competenza (soggetti di età > 42 gg)	1851	1851	1899	1899
Risanamento Brucellosi Bovina/Bufalina (soggetti di età > 12 mesi):	1771	1771	1796	1796
Risanamento Brucellosi Ovicaprina (soggetti di età > 6 mesi)	3807	3807	4016	4016
Risanamento Leucosi Bovina/Bufalina enzoistica (soggetti di età > 12 mesi)	476	476	839	839
Malattia Vescicolare del suino: Allevamenti da				

SANITA' VETERINARIA Area A - PERIODO ANNO 2024 E CONFRONTO CON L'ANNO PRECEDENTE				
Attività di cui alla DGR 136/2023	ANNO 2024		ANNO 2023	
	n. capi morti da testare	N. capi testati	n. capi morti da testare	N. capi testati
riproduzione				
Malattia Vescicolare del suino: Allevamenti da Ingrassio	La Regione Basilicata è diventata Territorio "ufficialmente indenne da MVS" pertanto si fanno i controlli solo in caso di sospetto. In ogni caso sono stati controllati <b>14</b> allevamenti			
Georeferenziazione (indicazione coordinate geografiche)	<b>16218</b>	<b>16218</b>	<b>16346</b>	<b>16346</b>

Fonte dati relazione Direttore U.O.C. AREA "A"

### 5.1.7 AREA "B" - IGIENE DELLA PRODUZIONE, TRASFORMAZIONE, COMMERCIALIZZAZIONE, CONSERVAZIONE E TRASPORTO DEGLI ALIMENTI DI ORIGINE ANIMALE E LORO DERIVATI

Relativamente all'igiene della produzione, trasformazione, commercializzazione, conservazione e trasporto degli alimenti di origine animale e loro derivati propri dell'Area "B", è stata garantita tutta l'attività di ispezione e vigilanza per svelare eventuali casi di somministrazione illecita di sostanze vietate e verificare il rispetto dei limiti massimi di residui e delle quantità di antiparassitari e dei contaminanti ambientali, attraverso l'espletamento dei piani di campionamento, sia presso gli allevamenti, sia nella filiera di trasformazione dei prodotti di origine animale.

Si è provveduto alla registrazione d'ufficio delle vecchie autorizzazioni sanitarie rilasciate dai Sindaci, e alla registrazione delle segnalazioni certificate di inizio attività (SCIA) sul sito unico aziendale di posta elettronica certificata comune ai due dipartimenti di prevenzione, come pervenute dai diversi sportelli unici delle attività produttive (SUAP).

All'attività di rilascio pareri si è affiancata anche l'attività di educazione sanitaria volta a diffondere tra gli operatori del settore alimentare la conoscenza e l'applicazione di buone pratiche nelle fasi di lavorazione e ad evidenziare l'importanza dell'igiene nelle produzioni.

Gli interventi di educazione sanitaria sono stati rivolti anche alla popolazione scolastica, in collaborazione con il Servizio Igiene degli alimenti e della Nutrizione.

In esecuzione del Piano Nazionale Residui, la percentuale di campioni analizzati di farmaci e contaminanti negli alimenti di origine animale per gli anni 2024-2023 è riportata nella tabella seguente:

Campioni analizzati di farmaci e contaminanti negli alimenti di origine animale PNR GENNAIO-DICEMBRE 2024 - confronto gennaio-dicembre 2023			
ANNO	Campioni programmati anno	Campioni controllati	%
Gennaio-dicembre 2024	39 + 4	39 + 4	100%
Gennaio-dicembre	39	39	100%

2023			
------	--	--	--

Nelle tabelle successive sono riportati per il periodo in esame gli altri risultati delle attività espletate dalla U.O. di Igiene della produzione e trasformazione, commercializzazione, conservazione e trasporto degli alimenti di origine animale e loro derivati;

CONTROLLI UFFICIALE SUI RESIDUI DI FITOSANITARI NEI PRODOTTI ALIMENTARI Campioni analizzati GENNAIO-DICEMBRE 2024 - confronto gennaio-dicembre 2023			
ANNO	Campioni programmati anno	Campioni controllati	%
Gennaio-dicembre 2024	27	27	100%
Gennaio-dicembre 2023	27	27	100%

PIANO ALIMENTI E BEVANDE Campioni analizzati GENNAIO-DICEMBRE 2024 - confronto gennaio-dicembre 2023			
ANNO	Campioni programmati anno	Campioni controllati	%
Gennaio-dicembre 2024	101	101	100%
Gennaio-dicembre 2023	71	71	100%

PIANO ADDIDIVI NEGLI ALIMENTI DI ORIGINE ANIMALE GENNAIO-DICEMBRE 2024 - confronto gennaio-dicembre 2023			
ANNO	Campioni programmati anno	Campioni controllati	%
Gennaio-dicembre 2024	4	4	100%
Gennaio-dicembre 2023	4	4	100%

PIANO CONTAMINANTI AGRICOLI, TOSSINE E AFLATOSSINE VEGETALI NEGLI ALIMENTI DI ORIGINE ANIMALE campioni analizzati GENNAIO-DICEMBRE 2024 - confronto gennaio-dicembre 2023			
ANNO	Campioni programmati anno	Campioni controllati	%
Gennaio-dicembre 2024	7	7	100%
Gennaio-Dicembre 2023	5	5	100%

PIANO RADIAZIONI IONIZZANTI NEGLI ALIMENTI DI ORIGINE ANIMALE campioni analizzati GENNAIO-DICEMBRE 2024 - confronto gennaio-dicembre 2023			
ANNO	Campioni programmati anno	Campioni controllati	%
Gennaio-dicembre 2024	3	3	100%
Gennaio-Dicembre 2023	3	3	100%



PIANO DI CONTROLLO UFFICIALE E ATTIVITA' DI MONITORAGGIO DEI CONTAMINANTI DI ORIGINE AMBIENTALE E INDUSTRIALE campioni analizzati GENNAIO-DICEMBRE 2024 - confronto gennaio-dicembre 2023			
ANNO	Campioni programmati anno	Campioni controllati	%
Gennaio-dicembre 2024	1	1	100%
Gennaio-dicembre 2023	14	14	

Campioni SALMONELLE CARNI SUINE - AL MACELLO campioni analizzati GENNAIO-DICEMBRE 2024 - confronto gennaio-dicembre 2023						
Anno	Nr campioni autocontrollo (Reg CE 2073)	Positivi	Sierotipizzati	Prelevati Direttamente dai Veterinari	Positivi	Sierotipizzati
2024	415	3	0	162	1	S. Derby
2023	410	0		162	0	

N° ISPEZIONI ALLA MACELLAZIONE GENNAIO-DICEMBRE 2024 - confronto gennaio-dicembre 2023					
ANNO	Specie	N°	ANNO	Specie	N°
2024	bovina	8512 +241 vitelli	2023	bovina	8442 + 418 vitelli
2024	equina	57	2023	equina	74
2024	agnelli capretti	36670 6904	2023	agnelli capretti	44983 8776
2024	Ovino adulto	3373	2023	ovina	3378
2024	Caprino adulto	661	2023	caprina	641
2024	suina	36590	2023	suina	34302 + 66 suinetti
2024	avicoli	77175	2023	avicoli	79643

OVICAPRINI sottoposti a TEST	OVINI	CAPRINI
2024	281	641
2023	543	537

REGISTRO ANNUALE DELLE ATTIVITÀ ISPETTIVE E DI AUDIT SU STABILIMENTI ALIMENTARI – PROVVEDIMENTI Attività ispettiva Confronto Gennaio - Dicembre 2024/ Gennaio - Dicembre 2023					
Stabilimenti Ispezionati		n° C.U.	n° N.C.	AUDIT	n° N.C. audit
	Anno 2024	1048	21	25	0
	Anno 2023	960	33	16	1
Stabilimenti		Sanzioni amministrative	Informativa A.G.	Prescrizioni (diffida)	Sequestri

REGISTRO ANNUALE DELLE ATTIVITÀ ISPETTIVE E DI AUDIT SU STABILIMENTI ALIMENTARI – PROVVEDIMENTI					
Attività ispettiva Confronto Gennaio - Dicembre 2024/ Gennaio - Dicembre 2023					
Ispezionati Provvedimenti	Anno 2024	11	0		6
	Anno 2023				

Fonte dati U.O.C. AREA “B”

### 5.1.8 - AREA “C” – IGIENE DEGLI ALLEVAMENTI E DELLE PRODUZIONI ZOOTECHNICHE

L’U.O. Area “C” si occupa della revisione ed aggiornamento della Banca dati dell’Anagrafe canina, la profilassi del randagismo, la farmacovigilanza, la revisione e l’aggiornamento della Banca dati ricette veterinarie, gli adempimenti previsti dal Piano nazionale residui, il controllo igienico delle stalle e del Benessere animale anche nella fase di trasporto, la profilassi della BSE ed il controllo e campionatura mangimi, la registrazione degli allevamenti ai sensi dell’art.6 Reg.CE n.854/2004.

-verifica dello stato d’attuazione del Piano Nazionale Residui e degli altri Piani Nazionali di controllo sull’alimentazione animale;

- controllo dei registri dei farmaci e sul corretto impiego degli stessi presso le Aziende Zootechiche;

- programmazione, in collaborazione con i Comuni, delle modalità di aggiornamento dell’Anagrafe canina e degli interventi di sterilizzazione dei cani di sesso femminile;

- controlli ed interventi rivolti al miglioramento delle condizioni d’igiene degli allevamenti, verifica dell’esecuzione degli interventi di Profilassi della BSE relativi all’alimentazione degli animali.

- miglioramento del controllo degli stabilimenti autorizzati alla produzione ed alla commercializzazione dei mangimi;

- verifica delle modalità di allevamento e di trasporto degli animali relative al loro Benessere, registrazione dei Produttori che conferiscono latte per il consumo e per la trasformazione;

Descrizione delle attività relative al periodo 2024-2023

Descrizione attività anno 2024	Anno 2023	Anno 2024	descrizione
DGR n.136/2023: raggiungimento della copertura percentuale dei campioni effettuati per la ricerca di residui di farmaci e contaminanti negli alimenti di origine animale	100% EFFETTUATI 24 CAMPIONI SU 24 PREVISTI DAL PIANO REGIONALE	100% EFFETTUATI 28 CAMPIONI SU 28 PREVISTI DAL PIANO REGIONALE	Sono stati effettuati 28 campioni sui 28 campioni previsti. Si precisa che il numero di campioni eseguiti viene stabilito annualmente dal Ministero per la Regione, dalla Regione a cascata sulle ASL, pertanto il numero di campionamenti previsti varia di anno in anno, e non può essere modificato dalle ASL.
Attuazione della normativa statale e regionale sul Randagismo: interventi profilattici e terapeutici, nonché di sterilizzazione su cani e gatti	1.181	1.079	Sono stati eseguiti numero 1.079/1.079 interventi di ovario isterectomia su cani e gatti per limitare il fenomeno del randagismo

Descrizione attività anno 2024	Anno 2023	Anno 2024	descrizione
Sedazione in A.G.	1.305	1.312	Anestesia generale per sterilizzazione
Controlli clinici pre/post-intervento - Terapie	1181	1.079	Ammissione/dimissione animali sterilizzati
Controlli clinici per cani reimmessi	35	40	Controlli clinici precedenti la remissione dei cani
Valutazione comportamentali	35	40	Valutazione comportamentale pre-remissione
Registrazione e gestione sanitaria colonie feline	8	18	Censimento, gestione sanitaria, trattamenti
Attuazione della normativa statale e regionale Randagismo: controllo cani morsiicatori	numero controlli 93	numero controlli 121	Sono stati evase tutte le richieste pervenute ed eseguiti 121 controlli /121 richieste
Denunce maltrattamento animali d'affezione	31	5	Segnalazioni di maltrattamento animali d'affezione
Segnalazione - esposti inconvenienti igienico sanitari	6	43	Inconvenienti causati da animali d'affezione, sinantropi e zootecnici
Avvelenamento	37	28	Segnalazioni di sospetto avvelenamento
Attuazione della normativa statale e regionale Randagismo: controllo sanitari sui cani randagi accalappiati	843	718	Sono state evase tutte le richieste pervenute
Trattamenti antiparassitari	649	494	Trattamenti antiparassitari obbligatori
Trattamenti immunizzanti	1090	1080	Trattamenti immunizzanti
Implementazione della Banca Dati anagrafi animali (Cani e Gatti) attivate presso il nodo regionale nel rispetto delle normative di settore e delle tempistiche previste dai relativi manuali operativi settore	10.417	13.452	Sono state evase tutte le richieste pervenute iscrizione e di variazione in BDR
Garantire la regolare tenuta con compilazione scheda segnaletica ed impianto microchip implementazione delle anagrafi di cani	6.518	6.279	Sono state evase tutte le richieste pervenute d'iscrizione alle anagrafi degli animali d'affezione
SOA	8	19	Attività di vigilanza sui sottoprodotti di origine animale
Parere igienico sanitario	62	44	Rilascio/verifica parere igienico sanitario
Alimenti ed alimentazione zootecnica	13	11	Registrazione attività
Zoonosi	14	22	Segnalazione malattie zoonosi che

Descrizione attività anno 2024	Anno 2023	Anno 2024	descrizione
Trasporto animali	91	81	Autorizzazioni rilasciate per il trasporto animali
Farmacosorveglianza diversa dai piani nazionali	5	1	Attività di verifica ed autorizzazione non compresa nei piani nazionali
Sanzioni	1	0	Trasferite al Dipartimento
Terapie assistite con animali	2	0	Registrazione delle attività
Campionamento PNA	121 campioni effettuati	EFFETTUATI 121 campioni su 121	Campioni per il piano nazionale alimentazione animale. Sono stati effettuati 121 campioni sui 121 campioni previsti. Si precisa che il numero di campioni eseguiti viene stabilito annualmente dal Ministero per la Regione.
Controlli PNBA	346	310	Controlli previsti dal Piano Nazionale Benessere Animale
Controlli PNFS	389	370	Controlli previsti dal Piano Nazionale Farmaco Sorveglianza
Controlli AGEA	67	98	Controlli eseguiti per conto di AGEA
Registrazione in Classiamo e Ventino	389	599	Registrazione in Clssyfarm.it delle attività PNBA e PNFS in aziende zootecniche.
Richiesta controlli per verifica insicurezza	1.262	804	Controlli effettuati
controlli per verifica insicurezza	1.616	804	Registrazione controlli in BDR

Fonte dati U.O.C AREA "C"

## TUTELA DELLA SALUTE - SANITA' VETERINARIA- OBIETTIVI DI ATTIVITÀ DELL'ESERCIZIO 2024 E CONFRONTO CON IL LIVELLO PROGRAMMATO (DGR 136/2023 AGGIORNAMENTO 2023)

### TUTELA DELLA SALUTE 1.e SANITA' VETERINARIA

Tab. 1.e.1

Definizione:	raggiungimento della copertura percentuale dei campioni effettuati per la ricerca di residui di fitosanitari negli alimenti di origine vegetale	Gennaio-dicembre 2024	Gennaio-dicembre 2023	Anno 2024 Ob. 0%	Anno 2024 Ob. 50%	Anno 2024 Ob. 100%
Numeratore:	N. di campioni effettuati inseriti nel NSIS	78	96			
Denominatore:	N. campioni assegnati	78	96			
Formula matematica:	N. di campioni effettuati inseriti nel NSIS	100,00%	100,00%	NO<100%		SI(100%)
	x 100/ =					
	N. campioni assegnati					
Fonte:	La fonte del dato è il sistema NSIS					

Definizione:	raggiungimento della copertura percentuale dei campioni effettuati per la ricerca di residui di fitosanitari negli alimenti di origine vegetale	Gennaio-dicembre 2024	Gennaio-dicembre 2023	Anno 2024 Ob. 0%	Anno 2024 Ob. 50%	Anno 2024 Ob. 100%
Note per l'elaborazione:	V. DGR 136/2023, codice tab. 1.e.1					
Anno 2024 obiettivo raggiunto						

Tab. 1.e.2

Tab. 1362						
Definizione:	raggiungimento della copertura percentuale di ovini e caprini morti testati per SCRAPIE	Gennaio-dicembre 2024	Gennaio-dicembre 2023	Anno 2024 Ob. 0%	Anno 2024 Ob. 50%	Anno 2024 Ob. 100%
Numeratore:	N. di capi morti di età superiore ai 18 mesi testati per scrapie	560	450			
Denominatore:	N. totale di capi morti di età superiore ai 18 mesi da testare.	560	450			
Formula matematica:	N. di capi morti di età superiore ai 18 mesi testati per scrapie	100%	100%	NO<100%		SI(100%)
	x 100/ =					
	N. totale di capi morti di età superiore ai 18 mesi da testare.					
Fonte:	Banca Dati Regionale(BDR)					
Note per l'elaborazione:	V. DGR 136/2023, codice tab. 1.e.2					
Anno 2024 obiettivo raggiunto						

Tab. 1.e.3

Definizione:	Raggiungimento della copertura percentuale dei campioni effettuati per la ricerca di residui di farmaci e contaminanti negli alimenti di origine animale (Piano Nazionale Residui)	Gennaio-dicembre 2024	Gennaio-dicembre 2023	Anno 2024 Ob. 0%	Anno 2024 Ob. 50%	Anno 2024 Ob. 100%
Numeratore:	N. campioni effettuati	27	24			
Denominatore:	N. campioni programmati	27	24			
Formula matematica:	N. campioni effettuati	100,00%	100,00%	NO<100%		SI(100%)
	x 100/ =					
	N. campioni programmati					
Fonte:	La fonte del dato è il sistema NSIS					
Note per l'elaborazione:	V. DGR 136/2023, codice tab. 1.e.3					
Anno 2024 obiettivo raggiunto						

## 5.2 CONSEGUIMENTO DI OBIETTIVI STRATEGICI REGIONALI

Per l'area denominata "Conseguimento di obiettivi strategici regionali" la DGR n.136/2023 ha assegnato all'ASP i seguenti obiettivi:

- 4.b.1, 4.b.2 Cure Palliative
- 4 c.1, 4.c.2, 4.c.3 Utilizzo dei flussi informativi
- 4. d.1, 4.d.2 Risk Management
- 4.e.1 Verifica del programma di controllo delle cartelle cliniche
- 4.h.1 Contenimento della spesa del personale sanitario

In questo paragrafo vengono rendicontati gli obiettivi:

- 4 c.1, 4.c.2, 4.c.3 Utilizzo dei flussi informativi
- 4. d.1, 4.d.2 Risk Management
- 4.h.1 Contenimento della spesa del personale sanitario

### 5.2.1 Utilizzo dei flussi informativi

Annualmente la UOSD Flussi Informativi opera una ricognizione generale dei flussi e propone il provvedimento finalizzato all'individuazione dei singoli responsabili dei flussi qualificati quali responsabili di procedimento (DDG. n. DDG n. 2023/00136)

Trimestralmente la UOSD provvede al monitoraggio sulla trasmissione dei flussi da parte dei responsabili e, nel caso in cui si rilevino ritardi o anomalie, provvede a segnalarlo al responsabile del flusso al fine di poter adottare le azioni correttive, eliminare le anomalie e a rendicontare al Controllo di gestione il rispetto del debito informativo da parte dei responsabili individuati per ogni singolo flusso.

Di seguito si riporta la tempistica programmata per i singoli flussi e la rilevazione finale elaborata per l'anno 2024:

FLUSSI INVIATI IN MANIERA TEMPESTIVA E COMPLETA - DDG n. 2023/00136			
FLUSSO	TEMPISTICA INVIO	RISULTATO PERIODO GENNAIO-DICEMBRE 2024	REFERENTE X L'INVIO
Medicina (ass. medica di base)	trimestrale (entro 30 mese successivo)	Flussi trasmessi entro il periodo di riferimento	Console Salvatore/Motola Giulia
Emergenza- Urgenza (Trasporti)	trimestrale (entro 20 mese successivo)	Flussi trasmessi entro il periodo di riferimento	Serafino A. Rizzo/Libero Mileti
Prestazioni Ambulatoriali Art. 50 Comma 11	mensile (entro 20 mese successivo)	Flussi trasmessi entro il periodo di riferimento	Console Salvatore/Motola Giulia
Prestazioni ambulatoriali pubbliche (CUP)	trimestrale (entro 30 mese successivo)	Flussi trasmessi entro il periodo di riferimento	Granieri Claudio/Dalia A. Raffaele
Prestazioni Ambulatoriali Art. 50 Erogate con evidenza degli errori SAC	mensile (entro 20 mese successivo)	Flussi trasmessi entro il periodo di riferimento	Console Salvatore/Motola Giulia

**FLUSSI INVIATI IN MANIERA TEMPESTIVA E COMPLETA - DDG n. 2023/00136**

<b>FLUSSO</b>	<b>TEMPISTICA INVIO</b>	<b>RISULTATO PERIODO GENNAIO-DICEMBRE 2024</b>	<b>REFERENTE X L'INVIO</b>
Ruoli Professionali	semestrale (entro 30 mese successivo)	Flussi trasmessi entro il periodo di riferimento	Pedota Antonio
Strutture Complesse (Elenco Nazionale Direttori)	semestrale (entro 20 mese successivo)	Flussi trasmessi entro il periodo di riferimento	Pedota Antonio
Emur (118)	mensile (entro 20 mese successivo)	Flussi trasmessi entro il periodo di riferimento. Ci sono state delle richieste di integrazioni da parte della regione su indicazione del Ministero che sono state comunque fornite dal Servizio competente	Serafino A. Rizzo/Libero Mileti
Monitoraggio Consumi Dispositivi Medici (DM 11/06/2010)	trimestrale (entro 30 mese successivo)	Flussi trasmessi entro il periodo di riferimento	Lardino Giorgio/Miraglia Nunzia
Monitoraggio Contratti Dispositivi Medici (DM 11/06/2010)	trimestrale (entro 30 mese successivo)	Flussi trasmessi entro il periodo di riferimento	Lardino Giorgio/Miraglia Nunzia
Residenziali/semiresidenziali DM 17/12/2008 (FAR)	mensile (entro 20 mese successivo)	Flussi trasmessi entro il periodo di riferimento. Ci sono state delle richieste di integrazioni da parte della regione su indicazione del Ministero che sono state comunque fornite dal Servizio competente	Piscioneri Sandra/Dalia A. Raffaele
Assistenza Domiciliare Integrata - DM 17/12/2008(A.D.I) Flusso SIAD	trimestrale (entro 20 mese successivo)	Flussi trasmessi entro il periodo di riferimento. Ci sono state delle richieste di integrazioni da parte della regione su indicazione del Ministero che sono state comunque fornite dal Servizio competente	Corona Gianvito/Dalia A. Raffaele
Residenziali/semiresidenziali (ex Art. 26-AIAS)	trimestrale (entro 20 mese successivo)	Flussi trasmessi entro il periodo di riferimento	Guarino Giuseppe
Disturbi comportamento alimentare (SDCDA)	trimestrale (entro 30 mese successivo)	Flussi trasmessi entro il periodo di riferimento	Trabace Rosa
Riabilitazione Alcolologica (CRA)	semestrale (entro 30 mese successivo)	Flussi trasmessi entro il periodo di riferimento	Dattola Alberto
Sistema Informatico Salute Mentale (SISM) DM 15/10/2010. Residenziali	semestrale (entro il 20 mese successivo)	Flussi trasmessi entro il periodo di riferimento. Ci sono state delle richieste di integrazioni da parte della regione su indicazione del Ministero che sono state comunque fornite dal Servizio competente	Fundone Pietro/Dalia A. Raffaele
Sistema Informatico Salute Mentale (SISM) DM 15/10/2010. Territoriali	semestrale (entro il 20 mese successivo)	Flussi trasmessi entro il periodo di riferimento. Ci sono state delle richieste di integrazioni da parte della regione su indicazione del Ministero che sono state comunque fornite dal Servizio competente	Fundone Pietro/Dalia A. Raffaele

**FLUSSI INVIATI IN MANIERA TEMPESTIVA E COMPLETA - DDG n. 2023/00136**

<b>FLUSSO</b>	<b>TEMPISTICA INVIO</b>	<b>RISULTATO PERIODO GENNAIO-DICEMBRE 2024</b>	<b>REFERENTE X L'INVIO</b>
Consumi Medicinali in ambito Ospedaliero	mensile (entro 15 mese successivo)	Flussi trasmessi entro il periodo di riferimento	Lardino Giorgio/Miraglia Nunzia
Farmaceutica (diretta o per Conto)	mensile (entro 15 mese successivo)	Flussi trasmessi entro il periodo di riferimento	Lardino Giorgio/Miraglia Nunzia
Farmaceutica (Mobilità Sanitaria - FILE F)	trimestrale (entro 30 mese successivo)	Flussi trasmessi entro il periodo di riferimento	Dalia A. Raffaele
SIND	annuale entro il 31/05 anno successivo (Personale) semestrale entro 60 gg successivi (Attività)	Flussi trasmessi entro il periodo di riferimento	Fundone Pietro
Hospice	trimestrale (entro 30 mese successivo)	Flussi trasmessi entro il periodo di riferimento	Egidio Sproviero/Dalia A. Raffaele
Schede dimissioni ospedaliere (SDO)	mensile (entro 15 mese successivo)	Flussi trasmessi entro il periodo di riferimento	Flussi Informativi
Assistenza Sanitaria Internazionale (ASPE-C ed ASPE-UE)	semestrale: - 1° semestre entro il 31/05 dell'anno successivo, - 2° semestre entro il 30/11 dell'anno successivo	Flussi trasmessi entro il periodo di riferimento	De Pergola - (ASP-Centronord) Tortorella - (ASP-Centrosud)
Anagrafe Nazionale Vaccini	trimestrale (entro 15 mese successivo)	Flussi trasmessi entro il periodo di riferimento	De Lisa Michele
Flussi di struttura (FLS 11, FLS 12, STS 11, STS 14, RIA 11, HSP 11 bis, HSP 12, HSP 13, HSP 14, HSP 16)	ANNUALE (30 aprile dell'anno di riferimento)	Flussi trasmessi entro il periodo di riferimento	Flussi Informativi
Flussi di Attività (FLS 18, FLS 21, STS 21, STS 24, RIA 11)	ANNUALE ( 31 Gennaio dell'anno successivo)	Flussi trasmessi entro il periodo di riferimento	Flussi Informativi
Flussi relativi ad attività di ricovero (HSP 22 bis, HSP 23, HSP 24)	trimestrale (entro il mese successivo al trimestre)	Flussi trasmessi entro il periodo di riferimento	Flussi Informativi
Progetto EESSI		Flussi trasmessi entro il periodo di riferimento	Di Nardo Marco
Assistenza Sanitaria Internazionale (TECAS: Trasferimenti all'estero per cure ad altissima specializzazione)	semestrale (entro il mese successivo al semestre)	Flussi trasmessi entro il periodo di riferimento	Di Nardo Marco
Flussi Economici: conto economico (mod. CE)	trimestrale (entro il 30 del mese successivo) (entro il 31 luglio dell'anno successivo)	Flussi trasmessi entro il periodo di riferimento	Pedota Antonio
Flussi economici: stato patrimoniale (mod. SP)	annuale (entro il 31 luglio dell'anno successivo)	Flussi trasmessi entro il periodo di riferimento	Pedota Antonio



**FLUSSI INVIATI IN MANIERA TEMPESTIVA E COMPLETA - DDG n. 2023/00136**

<b>FLUSSO</b>	<b>TEMPISTICA INVIO</b>	<b>RISULTATO PERIODO GENNAIO-DICEMBRE 2024</b>	<b>REFERENTE X L'INVIO</b>
Flussi economici: costi per livello di assistenza (mod. LA)	annuale (entro il 31 luglio dell'anno successivo)	Flussi trasmessi entro il periodo di riferimento	Cotugno Maria/Dalia A. Raffaele
Flussi economici: costi dei presidi (mod. CP)	annuale (entro 30 novembre dell'anno successivo)	Flussi trasmessi entro il periodo di riferimento	Cotugno Maria/Dalia A. Raffaele
Conto Annuale	annuale (entro il 31 luglio dell'anno successivo)	Flussi trasmessi entro il periodo di riferimento	Pedota Antonio
Prestazioni ambulatoriali private (CEA)	trimestrale (entro 30 mese successivo)	Flussi trasmessi entro il periodo di riferimento	Guarino Giuseppe
Monitoraggio Tempi di Attesa (PNGLA) - ex post (Cod. H1 - Tab. LEA)	mensile (entro 10 mese successivo)	Flussi trasmessi entro il periodo di riferimento	Lapenna Maria
Monitoraggio Tempi di Attesa (PNGLA) - ex ante (Cod. H2 - Tab. LEA)	trimestrale (entro 30 mese successivo)	Flussi trasmessi entro il periodo di riferimento	Lapenna Maria/Dalia A. Raffaele
Monitoraggio Tempi di Attesa (PNGLA) - Sospensioni - (Cod. H4 - Tab. LEA)	semestrale (entro 30 mese successivo)	Flussi trasmessi entro il periodo di riferimento	Lapenna Maria/Dalia A. Raffaele
Mobilità Sanitaria	annuale	Flussi trasmessi entro il periodo di riferimento	Pedota Antonio/Cotugno Maria
Grandi Apparecchiature - Strutture Pubbliche	annuale (entro il 31 maggio dell'anno successivo)	Flussi trasmessi entro il periodo di riferimento	Cicale Franca
Grandi Apparecchiature - Strutture Private	annuale (entro il 31 maggio dell'anno successivo)	Flussi trasmessi entro il periodo di riferimento	Guarino Giuseppe
Monitoraggio errori in sanità DM 11/12/2009 (SIMES - eventi sentinella)	scheda A al verificarsi, Scheda B entro 45 gg (validazione Regione) denuncia sinistri: annuale entro il 31/01 anno successivo (validazione Regione)	Flussi trasmessi entro il periodo di riferimento	Bertozzi Giuseppe
Monitoraggio errori in sanità DM 11/12/2009 (SIMES - denuncia sinistri)	annuale (entro il 31 gennaio dell'anno successivo)	Flussi trasmessi entro il periodo di riferimento	Bertozzi Giuseppe
Sistema Tessera Sanitaria		Flussi trasmessi entro il periodo di riferimento. Comunque, per tale flusso una particolarità legata al fatto di procedere ad aggiornare i dati con continuità	Console Salvatore/Motola Giulia
PASSI - Sorveglianza Passi Sorveglianza Passi d'Argento	ANNUALE (entro il 28 febbraio dell'anno successivo a quello di rilevazione)	<b>Entro il 28/03/2023 sono stati trasmessi i dati relativi all'anno 2022 sia per il Progetto PASSI che per il PASSI D'ARGENTO - Rilevazione su base annua.</b>	Dalia A. Raffaele

**FLUSSI INVIATI IN MANIERA TEMPESTIVA E COMPLETA - DDG n. 2023/00136**

<b>FLUSSO</b>	<b>TEMPISTICA INVIO</b>	<b>RISULTATO PERIODO GENNAIO-DICEMBRE 2024</b>	<b>REFERENTE X L'INVIO</b>
Anagrafe Ovicaprina - livello minimo dei controlli in aziende ovicaprine	entro 30 mese successivo	Flussi trasmessi entro il periodo di riferimento	Bochicchio Vito
Anagrafe Bovina - livello minimo dei controlli aziende bovine	annuale	Flussi trasmessi entro il periodo di riferimento	Bochicchio Vito
OGM -Piano Nazionale di controllo ufficiale sulla presenza degli organismi geneticamente modificati negli alimenti - anni 2015-2018	semestre 31/7 e annuale 31 /01	Flussi trasmessi entro il periodo di riferimento	Cufino Canio
AUDIT SU STABILIMENTI - controllo ufficiali sugli stabilimenti di produzione degli alimenti di origine animale	annuale (31 gennaio dell'anno)	Flussi trasmessi entro il periodo di riferimento	Bochicchio Vito
PIANO NAZIONALE RESIDUI (farmaci e contaminanti negli alimenti di origine animale) Decreto Legislativo 158/2006	completo al 31/12	Flussi trasmessi entro il periodo di riferimento	Cefalo Giuseppe/Bochicchio Vito
RASSF - sistema rapido di allerta sulla sicurezza degli alimenti	risposta entro 7 gg	Flussi trasmessi entro il periodo di riferimento	Cefalo Giuseppe Bochicchio Vito Cufino Canio
FITOSANITARI SU ALIMENTI - DM 23 DICEMBRE 1992 - controllo ufficiale di residui di prodotti fitosanitari negli alimenti di origine vegetale	annuale 31/3	Flussi trasmessi entro il periodo di riferimento	Cufino Canio
FITOSANITARI REGOLAMENTO UE 555/2018	annuale 31/3	Flussi trasmessi entro il periodo di riferimento	Cufino Canio Bochicchio Vito
ADDITIVI ALIMENTARI	semestre 31/7 e annuale 31 /01	Flussi trasmessi entro il periodo di riferimento	Cufino Canio
PIANO REGIONALE PRODOTTI SENZA GLUTINE PER CELIACI	semestre 31/7 e annuale 31 /01	Flussi trasmessi entro il periodo di riferimento	Cufino Canio
PIANO DI SICUREZZA SULLE ACQUE	trimestrale (entro il 30 del mese successivo)	Flussi trasmessi entro il periodo di riferimento	Cufino Canio
PIANO DI VIGILANZA E CONTROLLO ALIMENTI E BEVANDE	annuale 31/3	Flussi trasmessi entro il periodo di riferimento	Cufino Canio

FLUSSI INVIATI IN MANIERA TEMPESTIVA E COMPLETA - DDG n. 2023/00136			
FLUSSO	TEMPISTICA INVIO	RISULTATO PERIODO GENNAIO-DICEMBRE 2024	REFERENTE X L'INVIO
MONITORAGGIO TENORI DI ACRILAMMIDE NEGLI ALIMENTI	semestre 31/7 e annuale 31 /01	Flussi trasmessi entro il periodo di riferimento	Cufino Canio
PIANO NAZIONALE DI CONTROLLO UFFICIALE DELLE MICOTOSSINE NEGLI ALIMENTI	semestre 31/7 e annuale 31 /01	Flussi trasmessi entro il periodo di riferimento	Cufino Canio

Fonte dati: UOSD Flussi informativi

## OBIETTIVI DI ATTIVITÀ DELL'ESERCIZIO 2024 E CONFRONTO CON IL LIVELLO PROGRAMMATO (DGR 136/2023- AGGIORNAMENTO 2023)

### 4.c UTILIZZO FLUSSI INFORMATIVI

Tab. 4.c.1

Definizione:	Flussi inviati in maniera tempestiva e completa	Gennaio-Dicembre 2024	Gennaio-Dicembre 2023	Anno 2024 Ob. 0%	Anno 2024 Ob. 50%	Anno 2024 Ob. 100%
	L'indicatore misura l'obiettivo indispensabile che garantisce una qualità informativa necessaria e obbligatoria al fine di rispettare disposizioni e normative a livello regionale e nazionale.	SI	SI	SI		NO
Fonte:	Azienda ASP-U.O. di competenza					
Note per l'elaborazione:	La valutazione è positiva (SI) se l'Azienda ha trasmesso i flussi nei termini previsti nell'anno di riferimento indicati nella tabella della DGR 136/2023. La valutazione è negativa (NO) se l'Azienda non ha inviato uno o più di uno solo dei flussi indicati nella tabella secondo le modalità ed entro i termini previsti nell'anno di riferimento.					
Anno 2024 obiettivo raggiunto						

Tab. 4.c.4

Definizione:	copertura del flusso NSIS sui contratti dei dispositivi medici	Gennaio-dicembre 2024	Gennaio-dicembre 2023	Anno 2024 Ob. 0%	Anno 2024 Ob. 50%	Anno 2024 Ob. 100%
Numeratore:	numeri di repertorio/BD presenti sia nel flusso consumi sia nel flusso contratti		48			
Denominatore:	numero di repertorio/BD trasmesso con il flusso consumo		476			
Formula matematica:	NUMERATORE: numeri di repertorio/BD presenti sia nel flusso consumi sia nel flusso contratti DENOMINATORE: numero di repertorio/BD trasmesso con il flusso	N.D	10,08%	<15%	tra 15 e 25%	>25%

Definizione:	copertura del flusso NSIS sui contratti dei dispositivi medici	Gennaio-dicembre 2024	Gennaio-dicembre 2023	Anno 2024 Ob. 0%	Anno 2024 Ob. 50%	Anno 2024 Ob. 100%
	consumo					
Fonte:	Flusso NSIS					
NOTE PER L'ELABORAZIONE	V. DGR 136/2023, codice tab. 4.c.4					
Anno 2024 dato non ancora disponibile						

Tab. 4.c.5

Definizione:	copertura del flusso NSIS sui consumi dei dispositivi medici	Gennaio-dicembre 2024	Gennaio-dicembre 2023	Anno 2024 Ob. 0%	Anno 2024 Ob. 50%	Anno 2024 Ob. 100%
Numeratore:	consumi nel periodo gennaio-dicembre rilevati dal flusso consumi ministeriale NSIS		2.156.172,10			
Denominatore:	costi rilevati dal modello di conto economico		2.867.501,59			
Formula matematica:	NUMERATORE: consumi nel periodo gennaio-dicembre rilevati dal flusso consumi ministeriale NSIS	N.D	75%	<80%	da 80 a 95%	>95%
	DENOMITORE: costi rilevati dal modello di conto economico					
Fonte:	Flusso NSIS					
NOTE PER L'ELABORAZIONE	V. DGR 136/2023, codice tab. 4.c.4					
Anno 2024 dato non ancora disponibile						

#### 4 CONSEGUIMENTO DI OBIETTIVI STRATEGICI REGIONALI 4.d RISK MANAGEMENT

Tab. 4.d.1

Definizione:	Piano aziendale di prevenzione del rischio clinico	Gennaio-dicembre 2024	Gennaio-dicembre 2023	Anno 2024 Ob. 0%	Anno 2024 Ob. 50%	Anno 2024 Ob. 100%
NOTE PER L'ELABORAZIONE	V. DGR 136/2023 Tab 4.d.1. La valutazione è positiva (SI) se l'azienda ha adottato/attualizzato e trasmesso entro il 30.06 dell'anno di riferimento al Dipartimento Politiche della Persona, il proprio piano aziendale in virtù dei contenuti degli atti regionali di programmazione. La valutazione è negativa (NO) se l'azienda non ha adottato/attualizzato e trasmesso entro il 30.06 dell'anno di riferimento il proprio piano aziendale o anche in assenza di una sola delle condizioni sopraindicate.	SI	SI	NO		SI

Definizione:	Piano aziendale di prevenzione del rischio clinico	Gennaio-dicembre 2024	Gennaio-dicembre 2023	Anno 2024 Ob. 0%	Anno 2024 Ob. 50%	Anno 2024 Ob. 100%
Fonte:	Azienda ASP- UOSD Medicina Legale e Rischio Clinico					
Anno 2024 obiettivo raggiunto						

Tab. 4.d.2

Definizione:	Relazione annuale sullo stato di attuazione del piano aziendale per la prevenzione del rischio clinico	Gennaio-dicembre 2024	Gennaio-dicembre 2023	Anno 2023 Ob. 0%	Anno 2023 Ob. 50%	Anno 2023 Ob. 100%
NOTE PER L'ELABORAZIONE	V. DGR 136/2023 Tab 4.d.2	SI	SI	NO		SI
Fonte:	Azienda ASP- UOSD Medicina Legale e Rischio Clinico					
Anno 2024 obiettivo raggiunto						

Tab. 4.d.3

Definizione:	Attivazione del monitoraggio del consumo di gel idroalcolico secondo le indicazioni del PNCAR	Gennaio-dicembre 2024	Gennaio-dicembre 2023	Anno 2024 Ob. 0%	Anno 2024 Ob. 50%	Anno 2024 Ob. 100%
Numeratore:	Prodotti contenenti gel idroalcolico consumati per l'igiene delle mani espresso in CC	272.100	292.500			
Denominatore:	N. giornate di degenza singolo P.O D	16.697	12.835			
Formula matematica:	Prodotti contenenti gel idroalcolico consumati per l'igiene delle mani espresso in CC	16,30 cc	22,79 CC	meno di 14 CC per giornate di degenza	tra 15 e 19 CC per giornate di degenza	uguale o maggiore di 20 CC per giornate di degenza
	N. giornate di degenza singolo P.O (N. giornate di degenza POD Venosa, Chiaromonte, Lauria)					
Note per l'elaborazione:	V. DGR136/2023, codice tab. 4.d.3					
Anno 2024 obiettivo raggiunto al 50%						

## 5.2.2 - Contenimento della spesa del personale sanitario

### CONSEGUIMENTO DI OBIETTIVI STRATEGICI REGIONALI

#### 4.h Contenimento della spesa del personale sanitario

L'articolo 11, commi da 1 a 4-ter, del decreto-legge 35/2019 (c.d. Decreto Calabria) ha operato una revisione della disciplina sui limiti di spesa per il personale degli enti ed aziende del Servizio sanitario Nazionale. Il Nuovo limite (decorrente dall'anno 2019) non può superare il valore della spesa sostenuta nell'anno 2018, come certificata dal Tavolo di verifica degli adempimenti, o, se superiore, il corrispondente ammontare riferito al 2004, diminuito dell'1,4 %.

I già menzionati valori sono incrementati annualmente, a livello regionale, di un importo pari al 5 per cento dell'incremento del Fondo sanitario regionale rispetto all'esercizio precedente. Sono stati confermati, infine, con riferimento al nuovo limite di spesa per il personale, i criteri di applicazione già posti dalla precedente disciplina (concernenti gli oneri da comprendere nel computo e quelli invece da escludere).

La valutazione è negativa (NO) se l'Azienda ha sfiorato il limite di spesa annuale per il personale, fissato dalla deliberazione di Giunta regionale 26.05.2022, n. 302 e successiva DGR 521/2024 che ha fissato il tetto in euro 79.096.275,00; la valutazione è positiva (SI) se l'Azienda ha rispettato il tetto di spesa annuale per il personale fissato con la già menzionata deliberazione di Giunta regionale.

Tab. 4.h.1

Tab. 4.11.1						
Definizione:	Contenimento della spesa del personale sanitario	Gennaio-dicembre 2024	Gennaio-dicembre 2023	Anno 2024 Ob. 0%	Anno 2024 Ob. 50%	Anno 2024 Ob. 100%
Note per l'elaborazione:	V. DGR 136/2023, codice tab. 4.h.1	SI	SI	NO		SI
Fonte:	Ufficio Personale					
Riferimento	spesa annuale del personale e rispetto dei tetti fissati con DGR 26.05.2022 n. 302 (ex DGR n.521/2024) euro 79.096.275,00					
Anno 2024 obiettivo raggiunto						

Tab. 4.h.2

Definizione:	adozione e approvazione PTFP 2024-2026	Gennaio-dicembre 2024	Gennaio-dicembre 2023	Anno 2024 Ob. 0%	Anno 2024 Ob. 50%	Anno 2024 Ob. 100%
Note per l'elaborazione:	V. DGR 136/2023, cod tabella 4.h.2	SI	SI	NO		SI
Fonte:	Ufficio Personale aziendale					

Definizione:	adozione e approvazione PTFP 2024-2026	Gennaio-dicembre 2024	Gennaio-dicembre 2023	Anno 2024 Ob. 0%	Anno 2024 Ob. 50%	Anno 2024 Ob. 100%
Riferimento	articolo 6 e 6 ter del D.lgs. 165/2001, D.M. 08.05.2018 e Dgr 06.11.2019 n. 799	Approvato con DDG 931 del 15.12.2023 e integrato con DDG 942 del 16.12.2023. Approvato dalla Regione con DGR 924 del 22.12.23, adottato in definiva dall'ASP con DDG 13 del 09.01.2024e successivamente rimodulato con DDG 327/2024.				
Anno 2024 obiettivo raggiunto						

TAB. 4.h.3

Definizione:	Attuazione PTFP 2024-2026	Gennaio-dicembre 2024		Gennaio-dicembre 2023		Anno 2024 Ob. 0%	Anno 2024 Ob. 50%	Anno 2024 Ob. 100%
Numeratore	Numero delle assunzioni effettuate con le procedure di reclutamento del personale indette ed avviate nell'anno.	TD	TI	TD in anticipazione di piano	TI	<50	tra 51 e 75%	>75
		33	146	92	181			
		179		273				
Denominatore	Numero totale delle assunzioni previste dal PTFP 2024-26 per il medesimo anno	288		365				
Calcolo:	assunzioni effettuate/assunzioni previste X 100 (su denominatore iniziale)	62,15%		75,00%				
Fonte:	Ufficio Personale aziendale							
Note per l'elaborazione:	V. DGR 136/2023							
Riferimento	articolo 6 e 6 ter del D.lgs. 165/2001, D.M. 08.05.2018 e DGR 26.05.2022 N. 302							
Anno 2024 obiettivo raggiunto al 50%								

## 6. LA GESTIONE ECONOMICO-FINANZIARIA DELL'ASP: SINTESI DEL BILANCIO E RELAZIONE SUL GRADO DI RAGGIUNGIMENTO DEGLI OBIETTIVI ECONOMICO- FINANZIARI

Il bilancio di esercizio 2024 dell'ASP rileva una perdita di euro - **-19.974.166** , ridotta rispetto a quella rilevata nel Bilancio di Esercizio 2023 pari ad € - 28.828.247,89.

La politica di contenimento e razionalizzazione dei costi già adottata nell'ultimo scorcio dell'esercizio 2023 ha visto la sua naturale prosecuzione nel 2024 periodo nel quale si sono raccolti i frutti in maniera più evidente.

Di seguito l'elenco delle attività realizzate dall'ASP per il monitoraggio dei costi di acquisto di beni e servizi:

- 1) Approvazione della DDG n. 979/2023 "**Gestione provvisoria anno 2024**" per assegnare a ciascun centro di spesa di acquisto beni e servizi sanitari l'importo del consumato 2022 suddiviso in dodicesimi.
- 2) Predisposizione di apposita funzione sulla procedura informatica di tenuta della contabilità analitica C4H per inserire l'importo mensile del budget su ciascun conto di contabilità analitica. In tal modo le dotazioni finanziarie utilizzati dai vari servizi per formulare gli ordini di acquisto sono state rimpinguate mensilmente. Qualsiasi richiesta di incremento che esulava dallo stanziamento in dodicesimi è stata esaminata singolarmente e valutata secondo il criterio della razionalizzazione della spesa per garantire allo stesso tempo la continuità del servizio;
- 3) Assegnazione ai titolari di UOC/UOSD responsabili della spesa per l'acquisto di beni e servizi l'obiettivo di budget operativo: "Intraprendere tutte le azioni necessarie a garantire il rispetto dei valori previsti a budget 2024 -esercizio provvisorio" con la relativa quantificazione economica da intendersi come limite di spesa da non superare nel 2024.
- 4) Assegnazione ai titolari di UOC e UOSD competenti gli obiettivi di cui alla DD regionale n. 104/2024 (misure per la razionalizzazione della spesa farmaceutica).
- 5) Autorizzazione dell'incremento delle dotazioni previste dalla Gestione provvisoria 2024 solo per alcune categorie di spesa necessarie al mantenimento dei livelli essenziali di assistenza, ed in ogni caso l'importo autorizzato non ha superato il consumato 2023.
- 6) Adozione dei seguenti atti deliberativi per l'abbattimento di costi riferiti alla Distribuzione Diretta e alle spese di manutenzione elettromedicali, pulizia, manutenzione immobili e pertinenze, manutenzione impianti tecnologici e utenze:
- 7) DDG n. 2024/00679 del 30/07/2024 riguardante la rinegoziazione di farmaci a caduta brevettuale"
- 8) DDG n. 2024/00697 del 30/07/2024 contenente l'elenco delle voci di costo oggetto di riduzione. Anche per quest'anno nel modello CE Consuntivo 2024 vengono rilevate componenti di costo riferite alla cd. mobilità intra ed extra regionale.

Di seguito la tabella di riepilogo:

Mobilità	2024	2023	Differenze 2024 vs 2023
mobilità attiva intraregionale	5.987.926,47	6.246.484,21	-258.557,74
mobilità passiva intraregionale	182.836.463,76	174.369.708,27	8.466.755,49
<b>saldo infraregionale</b>	<b>-176.848.537,29</b>	<b>-168.123.224,06</b>	<b>8.725.313,23</b>
mobilità attiva extraregionale	4.933.248,01	1.152.992,17	3.780.255,84
mobilità passiva extraregionale	85.733.230,20	76.987.718,56	8.745.511,64



Mobilità	2024	2023	Differenze 2024 vs 2023
saldo extraregionale	-80.799.982,19	-75.834.726,39	4.965.255,80
mobilità internazionale attiva	89.192,22	133.235,46	44.043,24
mobilità internazionale passiva	626.547,82	579.180,20	-47.367,62
saldo mobilità internazionale	-537.355,60	-445.944,74	91.410,86
saldo mobilità totale	-258.185.875,08	-243.957.950,45	14.227.924,63

Dal dato di sintesi emerge che entrambi i saldi sono aumentati per l'ASP rispetto all'anno scorso e l'incremento totale è pari a circa 14,2 milioni di euro.

Di seguito sono indicate le voci che contribuiscono maggiormente all'incremento, tra queste ci sono le prestazioni di specialistica ambulatoriale ed i ricoveri ospedalieri sia intra che extra regionali.

A parziale esplicazione del suddetto aumento va evidenziato che l'Asp possiede esclusivamente strutture ospedaliere di lungodegenza e riabilitazione.

CODICE	VOCE MODELLO CE	CE CONSUNTIVO 2024	CE Consuntivo 2023	Differenze 2024 vs 2023
BA0540	B.2.A.3.1) - Assistenza Specialistica da pubblico (Aziende sanitarie pubbliche della Regione)	34.265.212,69	32.525.475,51	1.739.737,18
BA0810	B.2.A.7.1) - Assistenza Ospedaliera da pubblico (Aziende sanitarie pubbliche della Regione)	121.192.750,69	116.511.274,97	4.681.475,72
BA0970	B.2.A.9.1) - Acquisto Somministrazione File F da pubblico (Aziende sanitarie pubbliche della Regione) - Mobilità intraregionale	23.545.789,18	21.860.603,63	1.685.185,55
BA0560	B.2.A.3.5) - Assistenza specialistica da pubblico (Extraregione)	12.544.540,90	9.732.020,54	2.812.520,36
BA0830	B.2.A.7.3) - Assistenza Ospedaliera da pubblico (Extraregione)	60.705.265,80	58.632.450,80	2.072.815,00
BA0520	B.2.A.2.3) - Assistenza farmaceutica da pubblico (Extraregione)	1.907.197,11	1.427.629,56	479.567,55

Rinviando alle tabelle di seguito riportate l'analisi delle singole voci di costo e di ricavo che hanno subito delle variazioni significative tra l'esercizio 2023 e 2024, è opportuno richiamare l'attenzione sul decremento dei costi di acquisto beni e servizi non sanitari, e sul monitoraggio dei costi per l'acquisto di beni sanitari, assistenza protesica e dispositivi medici che ha scongiurato una crescita.

Quanto al disavanzo emerso nel risultato di esercizio ASP 2024, premesso che con DD. regionale n. 13BD.2025/D.00137 del 30/04/2025 acquisita al protocollo dell'ente al n. 43087 del 30/04/2025, l'importo di € 37.000.000,00 è stato destinato alla copertura del disavanzo 2024 del SSR emerso in sede di consolidamento dei conti sanitari del CE IV Trimestre 2024, considerato che la D.G.R. n. 217 del 29/04/2025 "Approvazione del Documento Tecnico di Accompagnamento al Bilancio di previsione per il triennio 2025-2027 " nell'allegato B riporta lo stanziamento di € 41.000.000,00 "Ripiano dei disavanzi sanitari relativi ad esercizi pregressi del sistema sanitario Regionale" nella Missione 13, programma 4 del Bilancio di Previsione 2025/2027 della Regione Basilicata approvato con L.R. n. 22 del 28/04/2025, vista

anche la legge di stabilità n. 21 del 28/04/2025, si richiama il punto 4 delle determinazioni di cui alla suddetta DD. 13BD.2025/D.00137 che rinvia ad un successivo provvedimento amministrativo la regolazione contabile, ed i relativi conguagli, dei risultati di esercizio 2024 delle Aziende del SSR tenuto conto delle risultanze del tavolo di verifica ministeriale sull'eventuale rideterminazione del risultato di esercizio.

### 6.1 Confronto CE consuntivo 2024/Consuntivo 2023 scostamenti

Il valore della produzione dell'esercizio 2024, pari ad euro 743.311.392,21, rileva un incremento rispetto al consuntivo 2023 di 31.744.503 euro, quasi completamente ascrivibile all'aumento del fondo sanitario regionale.

Il costo della produzione esercizio 2024, pari ad euro 763.116.958 è aumentato di 26.497.702 euro rispetto al consuntivo dell'anno 2023.

Nelle tabelle che seguono vengono riportate le macro-voci che compongono il risultato di esercizio che, come si evince dal confronto con gli anni precedenti, ha ridotto la perdita rispetto all'anno precedente.

VOCE MODELLO CE	CONSUNTIVO 2021	CONSUNTIVO 2022	CONSUNTIVO 2023	CONSUNTIVO 2024
Totale valore della produzione (A)	704.688.132	711.233.593	711.566.889	743.311.392
Totale costi della produzione (B)	698.404.955	707.017.720	736.619.256	763.116.958
Totale proventi e oneri straordinari (E)	333.439	-519.231	2.645.680	6.775.257
Risultato prima delle imposte (A - B +/- C +/- D +/- E)	6.816.620	3.696.664	-22.406.485	-13.029.781
Totale imposte e tasse	6.683.814	6.268.766	6.421.763	6.944.385
<b>RISULTATO DI ESERCIZIO</b>	<b><u>132.807</u></b>	<b>-2.572.103</b>	<b>-28.828.248</b>	<b>-19.974.166</b>

Nelle Tabelle seguenti si riportano le principali voci di ricavo che presentano incrementi/decrementi rispetto ai valori registrati nel bilancio di esercizio 2023.

### Incremento ricavi 2024

Come già anticipato l'incremento dei ricavi è ascrivibile principalmente all'aumento del Fondo Sanitario Regionale e a voci specifiche di ricavi derivanti dalla mobilità attiva infraregionale.

CODICE	VOCE MODELLO CE	Consuntivo 2024	Consuntivo 2023	Differenza consuntivo 2024-consuntivo 2023
<b>AA0030</b>	A.1.A.1) da Regione o Prov. Aut. per quota F.S. regionale indistinto	675.580.562,79	646.580.337,01	29.000.226

CODICE	VOCE MODELLO CE	Consuntivo 2024	Consuntivo 2023	Differenza consuntivo 2024-consuntivo 2023
AA0035	A.1.A.1.3.B) Funzioni - Altro	49.341.159	45.322.673	4.018.485
AA0040	A.1.A.2) da Regione o Prov. Aut. per quota F.S. regionale vincolato	16.735.043,61	14.370.019,99	2.365.024
AA0070	A.1.B.1.1) Contributi da Regione o Prov. Aut. (extra fondo) vincolati	1.198.697,28	0,00	1.198.697
AA0141	A.1.B.3.1) Contributi da Ministero della Salute (extra fondo)	10.353.744,96	6.712.696,59	3.641.048
AA0320	A.4) Ricavi per prestazioni sanitarie e sociosanitarie a rilevanza sanitaria	13.839.684,12	10.060.458,95	3.779.225

#### Riduzione ricavi 2024

CODICE	VOCE MODELLO CE	Consuntivo 2024	Consuntivo 2023	Differenza consuntivo 2024-consuntivo 2023
AA0032	A.1.A.1.2) Finanziamento indistinto finalizzato da Regione	12.273.506,78	17.171.347,90	-4.897.841
AA0090	A.1.B.1.3) Contributi da Regione o Prov. Aut. (extra fondo) - Risorse aggiuntive da bilancio regionale a titolo di copertura extra LEA	1.150.114	5.241.723	-4.091.609
AA0170	A.1.B.3.4) Contributi da altri soggetti pubblici (extra fondo) altro	276.307	3.858.310	-3.582.003

Le riduzioni di ricavo riportate nella tabella precedente si riferiscono a voci ricomprese nel fondo sanitario regionale che, comunque in assoluto, risulta incrementato.

Da rilevare anche la diminuzione del finanziamento per gli extra lea.

Dall'analisi dei **costi consuntivati 2024** e confrontati con quelli dell'**anno 2023** si rilevano:

## Aumento dei costi 2024

CODICE	VOCE MODELLO CE	Consuntivo 2024	Consuntivo 2023	Differenza consuntivo 2024-consuntivo 2023
BA0260	B.1.A.5) Materiali per la profilassi (vaccini)	4.302.861,74	2.572.984,81	1.729.877
BA0500	B.2.A.2.1) - da convenzione	61.009.564,48	58.128.134,54	2.881.430
BA0540	B.2.A.3.1) - da pubblico (Aziende sanitarie pubbliche della Regione) specialistica ambulatoriale	34.265.212,69	32.525.475,51	1.739.737
BA0560	B.2.A.3.5) - da pubblico (Extraregione) specialistica ambulatoriale	12.544.540,90	9.732.020,54	2.812.520
BA0810	B.2.A.7.1) - da pubblico (Aziende sanitarie pubbliche della Regione)	121.192.750,69	116.511.274,97	4.681.476
BA0900	B.2.A.8) Acquisto prestazioni di psichiatria residenziale e semiresidenziale	14.917.714,39	14.303.397,75	614.317
BA1350	B.2.A.15) Consulenze, Collaborazioni, Interinale e altre prestazioni di lavoro sanitarie e sociosanitarie	3.390.854,86	2.555.780,90	835.074
BA2080	Totale Costo del personale	96.164.541,93	95.491.410,45	673.131
BA2660	B.13) Variazione delle rimanenze	3.623.087,79	1.106.042,97	2.517.045
BA2690	B.14) Accantonamenti dell'esercizio	15.543.724,05	9.579.884,44	5.963.840

Nell'acquisto di beni sanitari registriamo un incremento del costo di approvvigionamento dei vaccini dovuto in massima parte alla campagna antiinfluenzale.

L'aumento dei costi per i servizi sanitari è determinato principalmente dalla spesa farmaceutica convenzionata. Le cause del suddetto incremento sono state indicate nella relazione del servizio farmaceutico riportata a pag. 42 della presente relazione.

In aumento anche i costi legati all'acquisto di prestazioni di ricovero e di specialistica ambulatoriale da parte dei residenti ASP presso altre strutture pubbliche della Regione (cd. mobilità intraregionale passiva) e le consulenze sanitarie da altre aziende pubbliche regionali.

In aumento anche gli accantonamenti dell'esercizio per le voci relative ai rinnovi contrattuali del comparto e delle convenzioni dei MMG e PLS.

### Riduzione dei costi

CODICE	VOCE MODELLO CE	Consuntivo 2024	Consuntivo 2023	Differenza consuntivo 2024-consuntivo 2023
BA0030	B.1.A.1) Prodotti farmaceutici ed emoderivati	65.739.627,91	65.804.214,46	-64.587
BA0210	B.1.A.3) Dispositivi medici	4.196.102,72	4.376.491,31	-180.389
BA0310	B.1.B) Acquisti di beni non sanitari	1.318.039,38	1.448.509,40	-130.470
BA0620	B.2.A.3.8.G) Servizi sanitari per assistenza specialistica da altri privati	19.174.645,96	22.158.102,65	-2.983.457
BA0750	B.2.A.6) Acquisti servizi sanitari per assistenza protesica	12.937.564,28	13.208.231,79	-270.668
BA1140	B.2.A.12) Acquisto prestazioni Socio-Sanitarie a rilevanza sanitaria	19.646.691,10	20.113.401,86	-466.711
BA1560	B.2.B) Acquisti di servizi non sanitari	24.367.031,54	24.519.839,26	-152.808
BA1750	B.2.B.2) Consulenze, Collaborazioni, Interinale e altre prestazioni di lavoro non sanitarie	1.274.070,28	1.735.787,27	-461.717
BA1910	B.3) Manutenzione e riparazione (ordinaria esternalizzata)	5.307.323,24	6.689.939,87	-1.382.617

In sintesi, nella tabella su riportata sono elencate le voci di costo che hanno subito le riduzioni di costo maggiori a seguito degli atti di contenimento approvati in corso d'anno ed elencati nel paragrafo 6.

### 6.2 Costi per Livelli di Assistenza e scostamenti.

Le tabelle seguenti illustrano la distribuzione dei costi per livelli di assistenza i cui valori sono espressi in migliaia di euro. In allegato alla presente viene riportato il modello LA consuntivo 2024.

Descrizione livello	2022	2023	2024	differenza anno 2024 vs 2023
TOTALE PREVENZIONE	35.474.760,12	31.528.815,76	33.886.801,26	2.357.985,50
ASSISTENZA DISTRETTUALE	479.832.445,24	520.236.156,91	539.611.679,77	19.375.522,86
ASSISTENZA OSPEDALIERA	199.053.582,35	189.010.040,43	196.098.834,86	7.088.794,43
TOTALE GENERALE	714.360.787,71	740.752.299,46	769.597.315,89	28.845.016,43

Descrizione livello	2024	% costi ASP 20234
TOTALE PREVENZIONE	33.886.801,26	4,40%
ASSISTENZA DISTRETTUALE	539.611.679,77	70,12%
ASSISTENZA OSPEDALIERA	196.098.834,86	25,48%
TOTALE GENERALE	769.597.315,89	100,00%

Il modello LA 2024 è allegato alla presente relazione.

### 6.3 Conclusioni

Sulla base dei confronti suindicati e dell'esame delle componenti negative che hanno determinato il risultato di esercizio, in estrema sintesi il Direttore Generale rileva che la perdita 2024 pari a € - 19.974.166 è stata ridotta di circa 9 milioni rispetto a quella 2023 (€ - 28.828.247,89), nonostante l'incremento dei costi riferiti al saldo della mobilità passiva che ammonta a circa 13,7 milioni di euro. Tenuto conto di ciò, il risultato ottenuto, per quanto ancora negativo, evidenzia comunque un contenimento delle perdite frutto di una gestione aziendale ispirata ai principi di efficienza ed economicità e ad un efficace sistema di controllo e monitoraggio delle risorse assegnate per il contenimento dei costi ed il miglioramento dei servizi offerti.

Il Direttore Generale f.f.  
Dott. Pierluigi Gigliucci

**MODELLO DI RILEVAZIONE DEI COSTI DEI  
LIVELLI DI ASSISTENZA DEGLI ENTI DEL  
SERVIZIO SANITARIO NAZIONALE**

STRUTTURA RILEVATA			
ASP POTENZA	170	CODICE ENTE	201

**OGGETTO DELLA RILEVAZIONE**

OGGETTO DELLA RILEVAZIONE	
CONSUNTIVO ANNO	2024

		Consumi di esercizio		Costi per acquisti di servizi			Personale				Ammortamenti	Sopravvenienze / Insussistenze	Altri Costi	Oneri Finanziari, Svalutazioni, Minusvalenze	Totale
	Macro voci economiche	Beni sanitari	Beni non sanitari	Prestazioni Sanitarie	Servizi Sanitari per erogazione di prestazioni	Servizi non Sanitari	Ruolo Sanitario	Ruolo Professionale	Ruolo Tecnico	Ruolo Amministrativo	Ammortamenti	Sopravvenienze / Insussistenze	Altri Costi	Oneri Finanziari, Svalutazioni, Minusvalenze	Totale
1A100	Sorveglianza, prevenzione e controllo delle malattie infettive e parassitarie, inclusi i programmi vaccinali	4.366.015,28	13.076,11	0,00	1.829.788,79	59.112,00	186.859,69	4.368,81	381.657,33	272.664,83	210.612,38	111.208,48	9.602,16	0,00	7.444.965,88
1A110	Vaccinazioni	4.302.861,74	5.230,45	0,00	0,00	59.112,00	186.859,69	4.368,81	65.707,97	272.664,83	210.612,38	111.208,48	9.602,16	0,00	5.228.228,52
1A120	Altri interventi per la sorveglianza, prevenzione e controllo delle malattie infettive e parassitarie	63.153,54	7.845,67	0,00	1.829.788,79	0,00	0,00	0,00	315.949,36	0,00	0,00	0,00	0,00	0,00	2.216.737,36
1B100	Tutela della salute e della sicurezza degli ambienti aperti e confinati	0,00	12.111,47	0,00	0,00	596.631,09	1.893.188,07	13.394,54	470.374,07	216.841,16	53.125,61	0,00	26.471,10	0,00	3.282.137,11
1C100	Sorveglianza, prevenzione e tutela della salute e sicurezza nei luoghi di lavoro	0,00	2.064,47	0,00	0,00	801.455,97	2.532.693,07	16.743,17	1.188.129,20	356.392,43	162.470,47	0,00	0,00	0,00	5.059.948,77
1D100	Salute animale e igiene urbana veterinaria	104.366,39	8.344,93	0,00	53.193,17	2.408.992,51	7.643.456,65	62.786,92	322.161,86	787.927,84	115.848,51	989,84	744.097,46	0,00	12.252.166,06
1E100	Sicurezza alimentare - Tutela della salute dei consumatori	0,00	3.539,82	0,00	0,00	613.592,19	1.947.010,79	14.231,69	0,00	229.722,82	100.307,84	0,00	29.616,10	0,00	2.938.021,25
1F100	Sorveglianza e prevenzione delle malattie croniche, inclusi la promozione di stili di vita sani ed i programmi organizzati di screening; sorveglianza e prevenzione nutrizionale	0,00	0,00	36.374,56	67.591,64	168.999,60	0,00	0,00	276.899,45	0,00	0,00	0,00	0,00	0,00	549.865,26
1F110	Screening oncologici	0,00	0,00	36.374,56	67.591,64	168.999,60	0,00	0,00	0,00	0,00	0,00	0,00	0,00	0,00	272.965,81
1F111	Programmi organizzati svolti in apposita Unità operativa/Centro di costo														0,00
1F112	Programmi organizzati svolti in ambito consultoriale/ambulatoriale territoriale	0,00	0,00	36.374,56	67.591,64	168.999,60	0,00	0,00	0,00	0,00	0,00	0,00	0,00	0,00	272.965,81
1F113	Programmi organizzati svolti in ambito ospedaliero														0,00
1F120	Altre attività di Sorveglianza e prevenzione delle malattie croniche, inclusi la promozione di stili di vita sani e prevenzione nutrizionale	0,00	0,00	0,00	0,00	0,00	0,00	0,00	276.899,45	0,00	0,00	0,00	0,00	0,00	276.899,45
1F121	Altre attività svolte in ambito extra-ospedaliero														0,00
1F122	Altre attività svolte in ambito ospedaliero	0,00	0,00	0,00	0,00	0,00	0,00	0,00	276.899,45	0,00	0,00	0,00	0,00	0,00	276.899,45
1G100	Attività medico legali per finalità pubbliche	0,00	113,47	0,00	0,00	321.399,34	1.022.812,81	837,15	0,00	18.249,02	26.842,94	0,00	27.641,70	0,00	1.417.896,42
1H100	Contributo Legge 210/92	0,00	0,00	0,00	704.807,71	0,00	0,00	0,00	0,00	16.779,26	0,00	0,00	220.213,46	0,00	941.800,42
19999	TOTALE PREVENZIONE COLLETTIVA E SANITA' PUBBLICA	4.470.381,67	39.250,26	36.374,56	2.655.381,31	4.970.182,71	15.226.021,07	112.362,28	2.639.221,90	1.898.577,35	669.207,74	112.198,32	1.057.641,97	0,00	33.886.801,16
2A100	Assistenza sanitaria di base	0,00	4.545,33	48.391.149,05	1.247.414,13	16.734,39	53.243,96	0,00	0,00	48.306,20	0,00	65.650,60	17.521,49	0,00	49.844.565,16
2A110	Medicina generale	0,00	2.614,85	31.952.155,73	1.247.414,13	10.038,88	31.940,77	0,00	0,00	32.204,13	0,00	65.650,60	2.713,45	0,00	33.344.732,54
2A111	Medicina generale - Attività in convenzione	0,00	2.614,85	30.921.366,03	1.247.414,13	10.038,88	31.940,77	0,00	0,00	32.204,13	0,00	65.650,60	2.713,45	0,00	32.313.942,84
2A112	Medicina generale - Prestazioni erogate nelle cure domiciliari	0,00	0,00	874.383,10	0,00	0,00	0,00	0,00	0,00	0,00	0,00	0,00	0,00	0,00	874.383,10
2A113	Medicina generale - Prestazioni erogate presso strutture residenziali e semiresidenziali														0,00
2A114	Medicina generale - Programmi vaccinali	0,00	0,00	156.406,59	0,00	0,00	0,00	0,00	0,00	0,00	0,00	0,00	0,00	0,00	156.406,59
2A115	Medicina generale - Attività presso UCCP														0,00
2A116	Medicina generale - Attività presso - Ospedali di Comunità														0,00
2A120	Pediatria di libera scelta	0,00	1.930,48	4.640.874,05	0,00	6.695,51	21.303,19	0,00	0,00	16.102,07	0,00	0,00	14.808,04	0,00	4.701.713,34
2A121	Pediatria di libera scelta - Attività in convenzione	0,00	1.930,48	4.617.669,68	0,00	6.695,51	21.303,19	0,00	0,00	16.102,07	0,00	0,00	14.808,04	0,00	4.678.508,97
2A122	Pediatria di libera scelta - Prestazioni erogate nelle cure domiciliari	0,00	0,00	23.204,37	0,00	0,00	0,00	0,00	0,00	0,00	0,00	0,00	0,00	0,00	23.204,37
2A123	Pediatria di libera scelta - Programmi vaccinali														0,00
2A124	Pediatria di libera scelta - Attività presso UCCP														0,00
2A125	Pediatria di libera scelta - Attività presso Ospedali di Comunità														0,00
2A130	Altra assistenza sanitaria di base	0,00	0,00	11.798.119,28	0,00	0,00	0,00	0,00	0,00	0,00	0,00	0,00	0,00	0,00	11.798.119,28
2A131	Altra assistenza sanitaria di base : Assistenza distrettuale e UCCP	0,00	0,00	11.798.119,28	0,00	0,00	0,00	0,00	0,00	0,00	0,00	0,00	0,00	0,00	11.798.119,28



2A132	Altra assistenza sanitaria di base - Ospedali di Comunità	0,00	0,00	0,00	0,00	0,00	0,00	0,00	0,00	0,00	0,00	0,00	0,00	0,00	0,00
2B100	Continuità assistenziale	2.968,68	2.042,53	19.454.802,60	0,00	9.369,62	29.811,39	0,00	5.324,98	13.960,51	0,00	0,00	9.872,02	0,00	19.528.152,32
2C100	Assistenza ai turisti	0,00	0,00	0,00	0,00	0,00	0,00	0,00	3.331.668,37	0,00	0,00	0,00	0,00	0,00	3.331.668,37
2D100	Emergenza sanitaria territoriale	27.548,09	30.306,33	3.071.354,95	1.179.301,92	5.788.750,66	18.300.600,01	188.732,98	0,00	2.028.292,94	445.027,82	0,00	75.361,93	0,00	31.135.277,63
2E100	Assistenza farmaceutica	65.472.856,74	3.222,55	94.892.308,70	490.405,81	162.709,23	514.342,13	50.228,94	256.588,84	203.959,53	0,00	73.601,32	0,00	0,00	162.120.223,78
2E110	Assistenza farmaceutica erogata in regime di convenzione	0,00	999,10	63.141.368,10	490.405,81	25.109,46	79.373,78	50.228,94	0,00	203.959,53	0,00	0,00	0,00	0,00	63.991.444,71
2E120	Assistenza farmaceutica - erogazione diretta a livello territoriale	65.472.856,74	2.223,45	0,00	0,00	137.599,77	434.968,35	0,00	256.588,84	0,00	0,00	73.601,32	0,00	0,00	66.377.838,46
2E121	Assistenza farmaceutica - erogazione diretta a livello territoriale - Distribuzione Diretta	46.485.728,29	2.021,32	0,00	0,00	100.437,79	317.495,15	0,00	111.570,63	0,00	0,00	73.601,32	0,00	0,00	47.090.854,49
2E122	Assistenza farmaceutica - erogazione diretta a livello territoriale - Distribuzione Per Conto	18.987.128,45	202,13	0,00	0,00	37.161,98	117.473,20	0,00	145.018,21	0,00	0,00	0,00	0,00	0,00	19.286.983,97
2E130	Assistenza farmaceutica - erogazione diretta a livello ospedaliero	0,00	0,00	31.750.940,60	0,00	0,00	0,00	0,00	0,00	0,00	0,00	0,00	0,00	0,00	31.750.940,60
2F100	Assistenza integrativa e protesica	3.202.202,39	9.036,73	27.580.889,33	1.946.163,86	85.748,84	134.110,27	3.432,28	28.399,94	27.910,24	1.412,79	1.119,48	0,00	0,00	33.020.426,16
2F110	Assistenza integrativa-Totale	3.202.202,39	7.566,55	14.643.325,05	1.816.741,76	79.056,25	112.954,24	0,00	28.399,94	27.910,24	0,00	1.119,48	0,00	0,00	19.919.275,91
2F111	Assistenza integrativa - Presidi per persone affette da malattia diabetica o da malattie rare	0,00	887,59	9.291.054,39	0,00	36.720,23	47.601,05	0,00	0,00	27.910,24	0,00	1.119,48	0,00	0,00	9.405.292,99
2F112	Assistenza integrativa - Prodotti destinati a un'alimentazione particolare	576.567,81	5.871,51	1.135.561,36	1.788.329,15	30.031,72	26.457,93	0,00	0,00	0,00	0,00	0,00	0,00	0,00	3.562.819,49
2F113	Assistenza integrativa - Dispositivi monouso	2.625.634,58	807,45	4.216.709,30	28.412,60	12.304,30	38.895,26	0,00	28.399,94	0,00	0,00	0,00	0,00	0,00	6.951.163,44
2F120	Assistenza protesica	0,00	1.470,18	12.937.564,28	129.422,11	6.692,59	21.156,03	3.432,28	0,00	0,00	1.412,79	0,00	0,00	0,00	13.101.150,25
2G100	Assistenza specialistica ambulatoriale	3.910.382,17	681.891,90	82.136.198,59	8.755.781,78	10.772.364,90	31.054.946,88	261.082,92	4.058.164,37	5.190.990,59	5.345.093,41	1.551.514,11	2.089.307,73	0,00	155.807.719,33
2G110	Assistenza specialistica ambulatoriale - Attività prodotta in ambito ospedaliero	0,00	0,00	46.809.753,59	4.655.279,19	0,00	0,00	0,00	0,00	0,00	0,00	0,00	0,00	0,00	51.465.032,78
2G111	Assistenza specialistica ambulatoriale - Attività prodotta in ambito ospedaliero – Attività di laboratorio	0,00	0,00	6.553.365,50	0,00	0,00	0,00	0,00	0,00	0,00	0,00	0,00	0,00	0,00	6.553.365,50
2G112	Assistenza specialistica ambulatoriale - Attività prodotta in ambito ospedaliero – Diagnostica strumentale	0,00	0,00	5.617.170,43	4.655.279,19	0,00	0,00	0,00	0,00	0,00	0,00	0,00	0,00	0,00	10.272.449,62
2G113	Assistenza specialistica ambulatoriale - Attività prodotta in ambito ospedaliero – Attività clinica	0,00	0,00	14.979.121,15	0,00	0,00	0,00	0,00	0,00	0,00	0,00	0,00	0,00	0,00	14.979.121,15
2G114	Assistenza specialistica ambulatoriale - Attività prodotta in ambito ospedaliero – Farmaci ad alto costo rimborsati extra tariffa	0,00	0,00	19.660.096,51	0,00	0,00	0,00	0,00	0,00	0,00	0,00	0,00	0,00	0,00	19.660.096,51
2G115	Assistenza specialistica ambulatoriale - Attività prodotta in ambito ospedaliero – Dispositivi ad alto costo rimborsati extra tariffa														0,00
2G120	Assistenza specialistica ambulatoriale - Attività prodotta in ambito distrettuale e da terzi	3.910.382,17	681.891,90	28.230.129,26	2.947.313,02	10.772.364,90	31.054.946,88	261.082,92	4.058.164,37	5.190.990,59	5.345.093,41	1.551.514,11	2.089.307,73	0,00	96.093.181,24
2G121	Assistenza specialistica ambulatoriale - Attività prodotta in ambito distrettuale e da terzi – Attività di laboratorio	1.570.468,14	30.916,29	6.597.537,42	838.603,23	2.324.458,54	5.686.467,40	157.382,33	1.770.856,48	882.125,35	1.112.152,84	381.426,33	785.410,76	0,00	22.137.805,12
2G122	Assistenza specialistica ambulatoriale Attività prodotta in ambito distrettuale e da terzi – Diagnostica strumentale	349.349,35	46.672,13	1.188.338,75	906.026,79	1.806.378,03	4.024.045,21	41.751,41	1.962.568,36	855.947,49	2.346.500,05	480.903,83	655.203,03	0,00	14.663.684,44
2G123	Assistenza specialistica ambulatoriale - Attività prodotta in ambito distrettuale e da terzi – Attività clinica	1.990.564,67	604.303,48	20.444.253,09	1.202.683,00	6.641.528,33	21.344.434,27	61.949,17	324.739,53	3.452.917,75	1.886.440,52	689.183,94	648.693,94	0,00	59.291.691,69
2G124	Assistenza specialistica ambulatoriale - Attività prodotta in ambito distrettuale e da terzi – Farmaci ad alto costo rimborsati extra – tariffa														0,00
2G125	Assistenza specialistica ambulatoriale - Attività prodotta in ambito distrettuale e da terzi – Dispositivi ad alto costo rimborsati extra – tariffa														0,00
2G130	Assistenza specialistica ambulatoriale – Trasporto utenti	0,00	0,00	7.096.315,74	1.153.189,57	0,00	0,00	0,00	0,00	0,00	0,00	0,00	0,00	0,00	8.249.505,31
2H100	Assistenza sociosanitaria distrettuale, domiciliare e territoriale	1.756.315,66	61.607,70	24.370.577,07	0,00	2.665.996,10	7.377.313,96	70.321,34	1.280.357,12	375.671,23	38.145,23	257.070,81	645.134,42	0,00	38.898.510,64
2H110	Assistenza sociosanitaria distrettuale, domiciliare e territoriale – Cure domiciliari	1.547.640,84	9.809,43	11.618.159,49	0,00	513.285,32	948.249,28	27.626,25	419.873,74	68.702,15	4.238,35	257.070,81	632.300,78	0,00	16.046.956,45
2H111	Cure domiciliari	1.102.202,01	7.997,72	10.760.523,70	0,00	241.446,03	768.371,50	12.557,38	99.443,34	62.261,32	0,00	257.070,81	327.008,73	0,00	13.638.882,53
2H112	Cure palliative domiciliari	445.438,83	1.811,71	857.635,79	0,00	271.839,29	179.877,78	15.068,87	320.430,40	6.440,84	4.238,35	0,00	305.292,05	0,00	2.408.073,91
2H120	Assistenza sociosanitaria distrettuale, domiciliare e territoriale - Assistenza a minori, donne, coppie, famiglia (consulenti)	3.255,22	13.036,89	0,00	0,00	1.089.283,95	3.456.070,76	11.720,22	111.304,25	83.719,96	1.412,79	0,00	4.936,02	0,00	4.774.740,06
2H130	Assistenza sociosanitaria distrettuale, domiciliare e territoriale - Assistenza ai minori con disturbi in ambito neuropsichiatrico e del neurosviluppo	0,00	951,67	0,00	0,00	159.882,06	166.155,79	0,00	297.355,45	0,00	0,00	0,00	0,00	0,00	624.344,97
2H140	Assistenza sociosanitaria distrettuale, domiciliare e territoriale - Assistenza alle persone con disturbi mentali	145.136,63	8.825,46	0,00	0,00	382.808,68	1.218.240,27	4.185,79	188.236,71	107.325,54	16.953,43	0,00	4.936,02	0,00	2.076.648,53
2H150	Assistenza sociosanitaria distrettuale, domiciliare e territoriale - Assistenza alle persone con disabilità	1.437,56	694,42	12.752.417,59	0,00	61.456,51	126.998,05	16.743,17	263.586,98	0,00	0,00	0,00	0,00	0,00	13.223.334,29
2H160	Assistenza sociosanitaria distrettuale, domiciliare e territoriale - Assistenza alle persone con dipendenze patologiche	58.845,41	28.289,83	0,00	0,00	459.279,57	1.461.599,80	10.045,91	0,00	115.923,57	15.540,66	0,00	2.961,60	0,00	2.152.486,35
2I100	Assistenza sociosanitaria semi-residenziale	1.555,99	59.164,42	104.424,00	734.154,82	484.774,53	1.542.454,06	1.674,32	837.574,26	10.189,65	1.412,79	18.812,86	12.925,59	0,00	3.809.117,27
2I110	Assistenza sociosanitaria semi-residenziale - Assistenza alle persone con disturbi mentali	1.555,99	9.961,90	0,00	342.986,36	178.522,65	568.125,77	0,00	409.310,85	5.619,22	0,00	0,00	3.948,81	0,00	1.520.031,54
2I120	Assistenza sociosanitaria semi-residenziale - Assistenza alle persone con disabilità	0,00	0,00	104.424,00	0,00	140.693,46	447.739,16	1.674,32	324.382,58	3.496,96	0,00	0,00	0,00	0,00	1.022.410,48
2I130	Assistenza sociosanitaria semi-residenziale - Assistenza alle persone con dipendenze patologiche	0,00	43.506,46	0,00	391.168,46	0,00	0,00	0,00	103.880,83	0,00	0,00	0,00	5.923,23	0,00	544.478,98
2I140	Assistenza sociosanitaria semi-residenziale - Assistenza alle persone non autosufficienti	0,00	5.696,06	0,00	0,00	165.558,42	526.589,13	0,00	0,00	1.073,47	1.412,79	18.812,86	1.974,40	0,00	721.117,12
2I150	Assistenza sociosanitaria semi-residenziale - assistenza ai minori con disturbi in ambito neuropsichiatrico e del neurosviluppo	0,00	0,00	0,00	0,00	0,00	0,00	0,00	0,00	0,00	0,00	0,00	1.079,15	0,00	1.079,15
2J100	Assistenza sociosanitaria residenziale	87.912,05	189.391,19	36.062.414,20	0,00	350.309,64	429.467,24	8.371,57	1.914.016,12	89.639,30	5.651,14	9.595,05	6.337,00	0,00	39.153.104,49
2J110	Assistenza sociosanitaria residenziale - Assistenza alle persone con disturbi mentali	26.959,82	2.987,08	13.411.538,37	0,00	207.746,71	318.398,13	0,00	837.645,53	7.511,60	5.651,14	3.655,96	0,00	0,00	14.822.094,36
2J120	Assistenza sociosanitaria residenziale - Assistenza alle persone con disabilità	764,45	0,00	3.546.321,13	0,00	0,00	0,00	0,00	695.215,91	0,00	0,00	5.939,08	6.337,00	0,00	4.254.577,56



2J130	Assistenza sociosanitaria residenziale - Assistenza alle persone con dipendenze patologiche	0,00	0,00	2.752.261,54	0,00	0,00	0,00	2.511,46	100.330,84	8.587,76	0,00	0,00	0,00	0,00	2.863.691,60
2J140	Assistenza sociosanitaria residenziale - Assistenza alle persone non autosufficienti	60.187,79	170.954,53	15.221.162,40	0,00	142.562,93	111.069,10	5.022,96	194.566,81	54.725,47	0,00	0,00	0,00	0,00	15.960.251,99
2J150	Assistenza sociosanitaria residenziale - Assistenza alle persone nella fase terminale della vita	0,00	15.449,57	803.101,71	0,00	0,00	0,00	837,15	86.257,03	10.734,70	0,00	0,00	0,00	0,00	916.380,16
2J160	Assistenza sociosanitaria residenziale - Assistenza ai minori con disturbi in ambito neuropsichiatrico e del neurosviluppo	0,00	0,00	328.029,06	0,00	0,00	0,00	0,00	0,00	8.079,76	0,00	0,00	0,00	0,00	336.108,82
2K100	Assistenza termale	0,00	0,00	2.279.637,33	0,00	0,00	0,00	0,00	0,00	0,00	0,00	0,00	0,00	0,00	2.279.637,33
2L100	Assistenza presso strutture sanitarie interne alle carceri	6.207,44	1.997,19	675.072,65	0,00	0,00	0,00	0,00	0,00	0,00	0,00	0,00	0,00	0,00	683.277,28
29999	TOTALE ASSISTENZA DISTRETTUALE	74.467.949,21	1.043.205,86	339.018.828,49	14.353.222,32	20.336.757,89	59.436.289,89	583.844,34	11.712.094,00	7.988.920,18	5.836.743,18	1.977.364,23	2.856.460,18	0,00	539.611.679,77
3A100	Attività di Pronto soccorso														0,00
3A110	Attività diretta di Pronto soccorso e OBI														0,00
3A111	Attività diretta di PS e OBI per accessi non seguiti da ricovero														0,00
3A112	Attività diretta di PS e OBI per accessi seguiti da ricovero														0,00
3A120	Accertamenti diagnostici strumentali e consulenze in Pronto Soccorso per accessi non seguiti da ricovero														0,00
3B100	Assistenza ospedaliera per acuti	0,00	0,00	161.208.040,32	243.657,73	0,00	0,00	0,00	0,00	0,00	0,00	0,00	0,00	0,00	161.451.698,05
3B110	Assistenza ospedaliera per acuti - In Day Hospital	0,00	0,00	17.502.587,24	0,00	0,00	0,00	0,00	0,00	0,00	0,00	0,00	0,00	0,00	17.502.587,24
3B120	Assistenza ospedaliera per acuti - In Day Surgery														0,00
3B130	Assistenza ospedaliera per acuti - In degenza ordinaria	0,00	0,00	143.705.453,09	243.657,73	0,00	0,00	0,00	0,00	0,00	0,00	0,00	0,00	0,00	143.949.110,81
3B140	Assistenza ospedaliera per acuti - Farmaci ad alto costo rimborsati extra-tariffa														0,00
3B150	Assistenza ospedaliera per acuti - Dispositivi ad alto costo rimborsati extra-tariffa														0,00
3C100	Assistenza ospedaliera per lungodegenti	39.492,84	108.025,58	7.737.985,94	0,00	1.258.398,59	1.894.898,67	27.518,04	755.643,89	261.530,20	315.148,09	1.759,94	1.166.764,08	0,00	13.567.165,86
3D100	Assistenza ospedaliera per riabilitazione	18.605,20	93.983,38	15.291.734,11	0,00	1.265.538,91	1.710.623,44	10.463,44	834.397,67	85.744,21	153.601,64	1.319,91	1.203.543,52	0,00	20.669.555,43
3E100	Trasporto sanitario assistito														0,00
3F100	Attività trasfusionale	0,00	0,00	0,00	410.415,51	0,00	0,00	0,00	0,00	0,00	0,00	0,00	0,00	0,00	410.415,51
3G100	Attività a supporto dei trapianti di cellule, organi e tessuti														0,00
3H100	Attività a supporto della donazione di cellule riproduttive														0,00
39999	TOTALE ASSISTENZA OSPEDALIERA	58.098,04	202.008,96	184.237.760,37	654.073,24	2.523.937,50	3.605.522,11	37.981,48	1.590.041,57	347.274,41	468.749,73	3.079,86	2.370.307,60	0,00	196.098.834,86
48888	TOTALE COSTI PER ATTIVITA' DI RICERCA														0,00
49999	TOTALE GENERALE	78.996.428,92	1.284.465,08	523.292.963,42	17.662.676,86	27.830.878,10	78.267.833,08	734.188,10	15.941.357,47	10.234.771,94	6.974.700,66	2.092.642,40	6.284.409,76	0,00	769.597.315,79